Autorisierter Händler | Authorized distributor | Distributore autorizzato | Distributeur autorisé

E. Aschauer GmbH

Antriebs- und Fördertechnik

Wiener Straße 99
A-2514 Traiskirchen
Tel. +43 2252 54680
Fax +43 2252 54680 16
office@aschauer.com www.aschauer.com

SYSTEM PLAST™

SmartGuide

50510a Gleitleisten – Index

www.SystemPlastSmartGuide.com

Standardmaterial: UHMWPE
Dieses Material mit extrem hohem Molekulargewicht ist die richtige Wahl für eine Vielzahl von Anwendungen. Dank der geringen Reibung von UHMW können Ketten und Behälter bei hohen Geschwindigkeiten geräuscharm und mit einem Minimum an Widerstand und Beschädigung der Behälter bewegt werden.

Vorteile:
- reibungsarm
- hohe Verschleißbeständigkeit
- hält hohen Temperaturen stand

Nolu®-S
Nolu-S ist eine Mischung aus UHMW und anderen trockenen Schmierstoffen, die gute Gleiteigenschaften gewährleisten und außerdem die Reibungskoeffizienten reduzieren. Durch seine einzigartigen selbstschmierenden Eigenschaften ist es ideal für Anwendungen, bei denen es auf reduzierte Reibung, Geräuschminderung und höhere Trockenlaufgeschwindigkeiten ankommt.

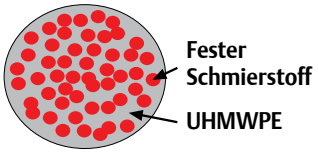

Vorteile:
- verlängert die Lebensdauer von Gegenflächen
- verringert Kratzer oder Beschädigung von Gegenflächen
- reduziert den Energieverbrauch
- minimiert Produktpulsation auf Förderanlagen
- gewährleistet geräuscharmen Betrieb

Gleitleisten


50520a

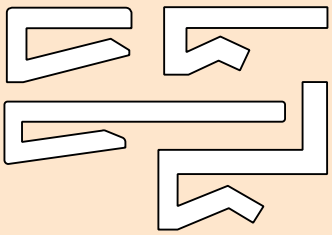
50530a

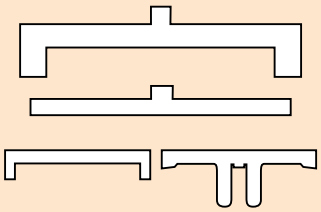
50550a

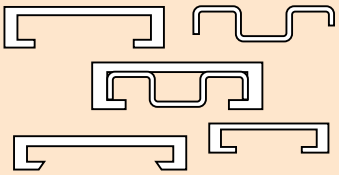
50560a

Ketten- und Bandauflagesystem

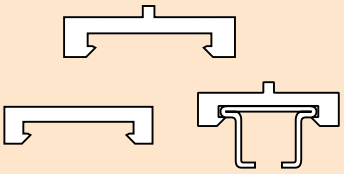
50580a

50600a

50600a

Ketten- und Bandauflagevorrichtung

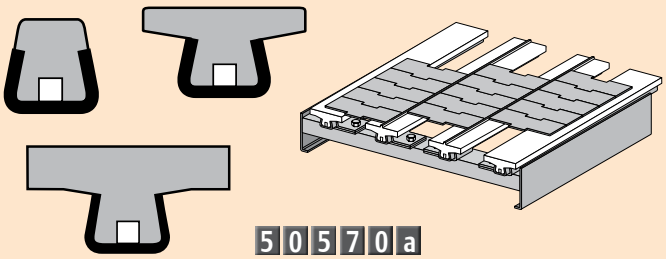
50570a

Gleitleisten

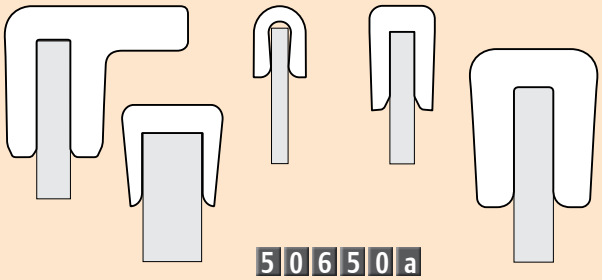
50650a

Spreizniet für Gleitleisten

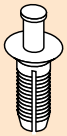
50550b

Schienen für kurvengängiges Band

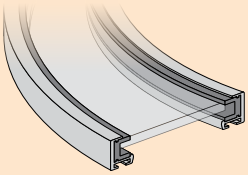
50570a

Überarbeitung 001

Gleitleisten



Material:
Extrudiertes Polyethylen mit ultrahohem Molekülgewicht
Höchsttemperatur für durchgängigen Betrieb an der Luft 90° C
Wasseraufnahmekoeffizient = 0

MOQ Mindestbestellmenge: 300 m

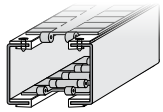

Siehe andere Gleitleisten: 50530a

Klicken Sie hier für weitere Hinweise.

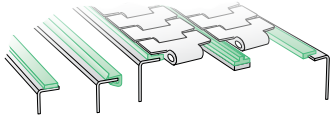

	UHMWPE Grün	UHMWPE Schwarz	Nolu®-S			
	Artikelbezeichnung	Artikelbezeichnung	Artikelbezeichnung			
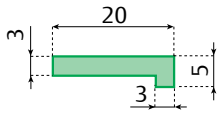	**VG-L20M-G-200**	**VG-L20M-B-200**	**VG-L20M-NS-200** MOQ	60 m	-	60 m
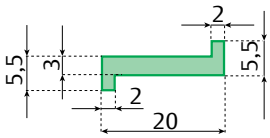	**VG-Z18M-G-200**	**VG-Z18M-B-200**	**VG-Z18M-NS-200** MOQ	60 m	-	60 m
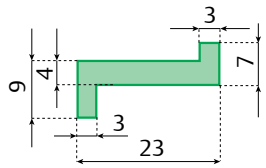	**VG-Z20M-G-200**	**VG-Z20M-B-200**	**VG-Z20M-NS-200** MOQ	60 m	-	60 m
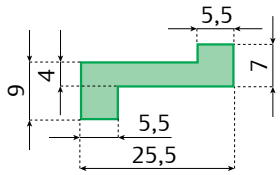	**VG-Z20WM-G-200** MOQ	**VG-Z20WM-B-200**	**VG-Z20WM-NS-200** MOQ	60 m	-	60 m
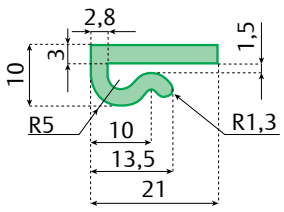	**VG-J21M-G-200**	**VG-J21M-B-200**	**VG-J21M-NS-200**	60 m	-	60 m
Hinweise: anwendbar für 2.5 bis 4 mm dicke Bleche						
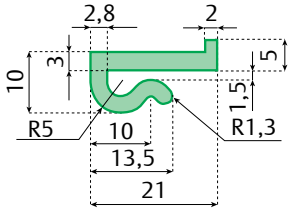	**VG-JL19M-G-200**	**VG-JL19M-B-200**	**VG-JL19M-NS-200** MOQ	60 m	-	60 m
Hinweise: anwendbar für 2.5 bis 4 mm dicke Bleche						
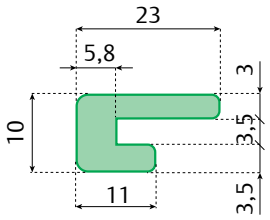	**VG-J23M-G-20**	**VG-J23M-B-20** MOQ	**VG-J23M-NS-20** MOQ	-	6 m	60 m

50530a Gleitleisten

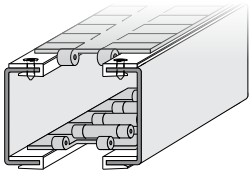

Material:
Extrudiertes Polyethylen mit ultrahohem Molekülgewicht
Höchsttemperatur für durchgängigen Betrieb an der Luft 90° C
Wasseraufnahmekoeffizient = 0

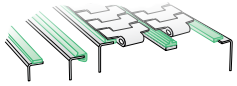

Siehe andere Gleitleisten: 50520a

Klicken Sie hier für weitere Hinweise.

		Nolu®-S Artikelbezeichnung	UHMWPE Weiß Artikelbezeichnung			
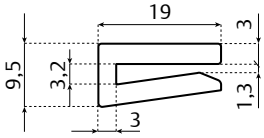			**VG-P18CC-100**	30 m	-	30 m
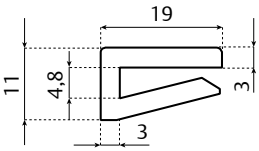			**VG-JS3-075-125-100**	30 m	-	30 m
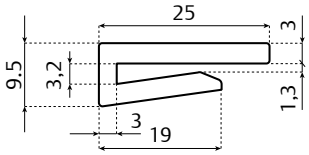	*		**VG-JS100-125-100**	30 m	-	30 m
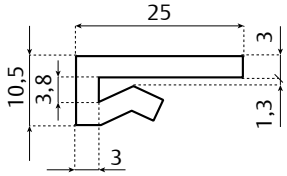	*		**VG-J100-125T-100**	30 m	-	30 m
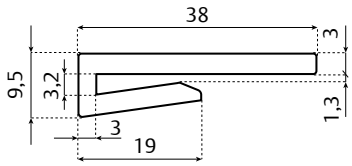	*		**VG-JS150-125-100**	30 m	-	30 m
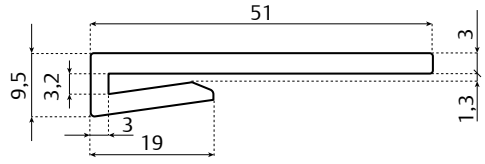	*		**VG-JS200-125-20**	-	6 m	60 m
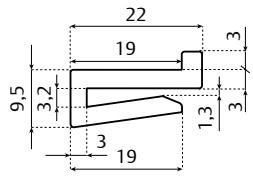	*	**VG-JSL075-125-NS-100**	**VG-JSL075-125-100**	30 m	-	30m
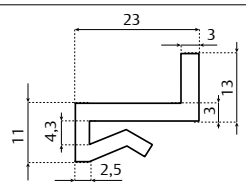			**VG-JEL-078-125-20**	-	6 m	60 m

*Diese Profile sind auch in einer Dicke von 5 mm erhältlich

Siehe Seite: 50530b

Informationen zu diesem Produkt sind nur auf unserer Smart-Guide™-Website verfügbar.

Überarbeitung 001

SYSTEM PLAST™

SmartGuide

50530b Wear strips

www.SystemPlastSmartGuide.com

Klicken Sie hier für weitere Hinweise.

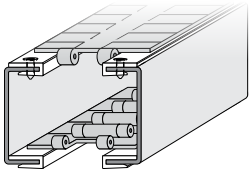

Material:
Extrudiertes Polyethylen mit ultrahohem Molekülgewicht
Höchsttemperatur für durchgängigen Betrieb an der Luft 90° C
Wasseraufnahmekoeffizient = 0

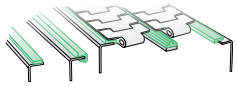

Siehe andere Gleitleisten: 50520a

		UHMWPE Weiß Artikelbezeichnung			
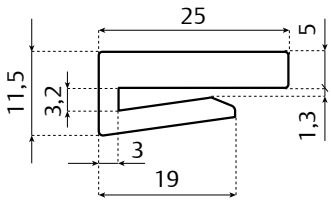	*	**VG-JS100-188-100**	30 m	-	30 m
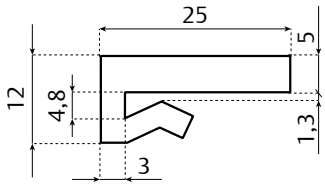	*	**VG-J100-188-100**	30 m	-	30 m
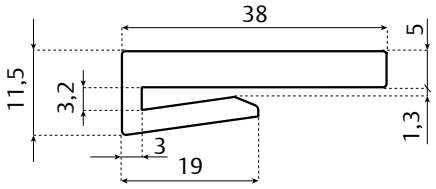	*	**VG-JS150-188-20**	-	6 m	60 m
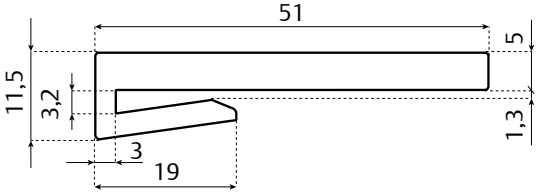	*	**VG-JS200-188-20**	-	6 m	60 m
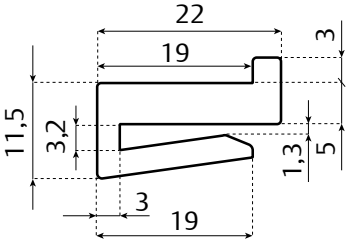	*	**VG-JSL075-188-100**	30 m	-	30 m

*Diese Profile sind auch in einer Dicke von 3 mm erhältlich

Siehe: 50530a

50550a Gleitleisten

www.SystemPlastSmartGuide.com

Material:
Extrudiertes Polyethylen mit ultrahohem Molekülgewicht
Höchsttemperatur für durchgängigen Betrieb an der Luft 90° C
Wasseraufnahmekoeffizient = 0

Klicken Sie hier für weitere Hinweise.



MOQ Mindestbestellmenge: 180 m

	UHMWPE Grün	UHMWPE Schwarz	Nolu®-S	L		
	Artikelbezeichnung	Artikelbezeichnung	Artikelbezeichnung			
	**VG-U3041M-G-20**	**VG-U3041M-B-20**	**VG-U3041M-NS-20** MOQ	6 m	-	30 m
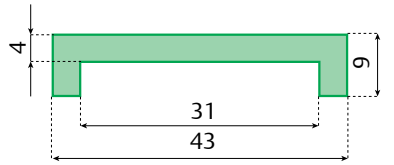	**VG-U3043M-G-200** MOQ	**VG-U3043M-B-200**	**VG-U3043M-NS-200** MOQ	-	60 m	60 m
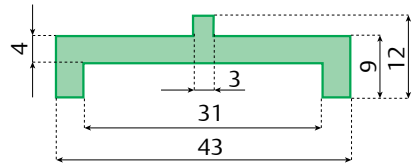	**VG-U3043RM-G-200**	**VG-U3043RM-B-200** MOQ	**VG-U3043RM-NS-200** MOQ	-	60 m	60 m

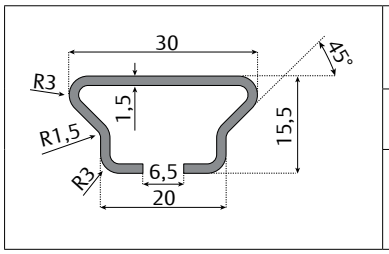

SS 430	L	
Artikelbezeichnung		
VG-S4-S3020M-20	6m	30m

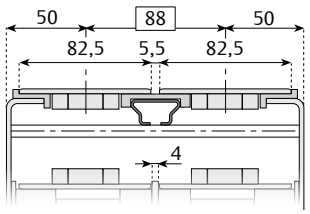

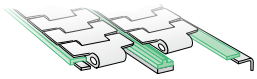

Siehe andere Gleitleisten: **50550b**

MOQ Mindestbestellmenge: 180 m

	UHMWPE Grün	UHMWPE Schwarz	Nolu®-S	L		
	Artikelbezeichnung	Artikelbezeichnung	Artikelbezeichnung			
	**VG-U4045M-G-20**	**VG-U4045M-B-20**	**VG-U4045M-NS-20** MOQ	6 m	-	30 m
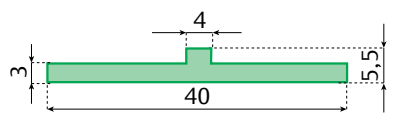	**VG-F403RM-G-200**	**VG-F403RM-B-200**	**VG-F403RM-NS-200** MOQ	-	60 m	60 m
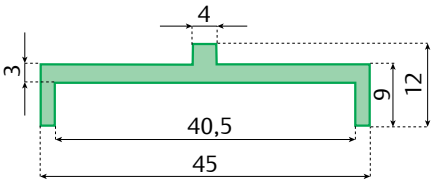	**VG-U4045RM-G-20**	**VG-U4045RM-B-20** MOQ	**VG-U4045RM-NS-20** MOQ	6 m	-	30 m

Überarbeitung 001

SYSTEM PLAST™

Smart Guide

Klicken Sie hier für weitere Hinweise.

50550b Ketten- und Bandauflagevorrichtung

www.SystemPlastSmartGuide.com

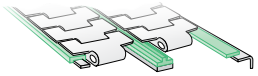

Siehe andere Gleitleisten: 50550a

Material:
Extrudiertes Polyethylen mit ultrahohem Molekülgewicht
Höchsttemperatur für durchgängigen Betrieb an der Luft 90° C
Wasseraufnahmekoeffizient = 0

MOQ Mindestbestellmenge: 180 m



	UHMWPE Grün	UHMWPE Schwarz	Nolu®-S	L x H mm			
	Artikelbezeichnung	Artikelbezeichnung	Artikelbezeichnung				
	VG-F203M-G-200	**VG-F203M-B-200** MOQ	**VG-F203M-NS-200** MOQ	20 x 3	60 m	-	60 m
	VG-F205M-G-200	**VG-F205M-B-200**	**VG-F205M-NS-200** MOQ	20 x 5	60 m	-	60 m
	VG-F253M-G-200 MOQ	**VG-F253M-B-200** MOQ	**VG-F253M-NS-200** MOQ	25 x 3	60 m	-	60 m
	VG-F303M-G-200 MOQ	**VG-F303M-B-200** MOQ	**VG-F303M-NS-200** MOQ	30 x 3	60 m	-	60 m
	VG-F403M-G-200	**VG-F403M-B-200**	**VG-F403M-NS-200** MOQ	40 x 3	60 m	-	60 m
	VG-F503M-G-200 MOQ	**VG-F503M-B-200** MOQ	**VG-F503M-NS-200** MOQ	50 x 3	60 m	-	60 m
	VG-F603M-G-200 MOQ	**VG-F603M-B-200** MOQ	**VG-F603M-NS-200** MOQ	60 x 3	60 m	-	60 m
	VG-F703M-G-200	**VG-F703M-B-200** MOQ	**VG-F703M-NS-200**	70 x 3	60 m	-	60 m
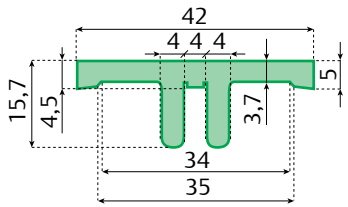	**VG-T425M-G-10**	**VG-T425M-B-10** MOQ	**VG-T425M-NS-10** MOQ	‘	‘	3 m	30 m

Spreizniet für Gleitleisten

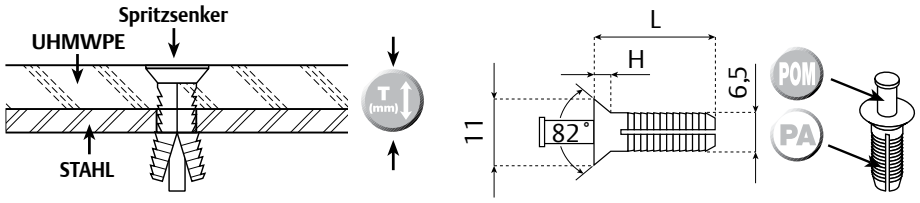

Artikelbezeichnung	L	H	T (mm)		Material	
			Min.	Max		
VG-750-10	19	3	5	12,5	PA-POM	100

Überarbeitung 001

Gleitleisten

MOQ Mindestbestellmenge: 180 m

Klicken Sie hier für weitere Hinweise.

	A	B	C	UHMWPE Grün	UHMWPE Schwarz	Nolu®-S	L	
				Artikelbezeichnung	Artikelbezeichnung	Artikelbezeichnung		
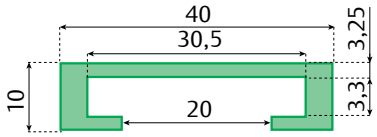				VG-P330M-G-10	VG-P330M-B-10	VG-P330M-NS-10	3 m	30 m
				VG-P330M-G-20	VG-P330M-B-20	VG-P330M-NS-20	6 m	30 m
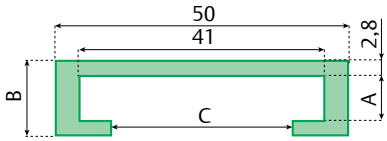	6.5	12	30	VG-P640M-G-10	VG-P640M-B-10	VG-P640M-NS-10	3 m	30 m
				VG-P640M-G-20	VG-P640M-B-20	VG-P640M-NS-20	6 m	30 m
	8.5	14	27.5	VG-P840M-G-10	VG-P840M-B-10	VG-P840M-NS-10	3 m	30 m
				VG-P840M-G-20	VG-P840M-B-20	VG-P840M-NS-20	6 m	30 m
	10.5	16	35	VG-P1040M-G-10	VG-P1040M-B-10	VG-P1040M-NS-10	3 m	30 m
				VG-P1040M-G-20	VG-P1040M-B-20	VG-P1040M-NS-20	6 m	30 m
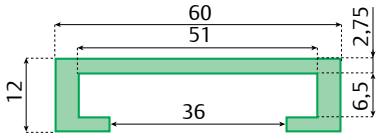				VG-P650M-G-10	VG-P650M-B-10	VG-P650M-NS-10	3 m	30 m
				VG-P650M-G-20	VG-P650M-B-20	VG-P650M-NS-20	6 m	30 m
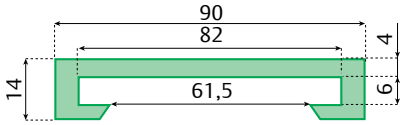					VG-P680M-B-10		3 m	30 m
					VG-P680M-B-20		6 m	30 m

Material:
- Metallprofil aus rostfreiem Stahl AISI 304
- Gleitleiste aus UHMWPE

Lieferbar in:
- 3 oder 6 Meter

Anwendung: Das Profil kann auf verschiedenen Förderanlagen als Ketten- und Bandstützvorrichtung mit standardmäßigen Schienen aus UHMWPE oder einer Gleitleiste verwendet werden.

	A	B	SS 304	L	
M-Profil			Artikelbezeichnung		
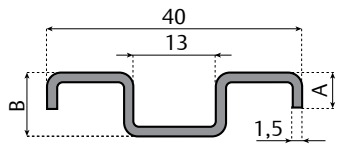	6	10	**VG-S640M-10**	3 m	30 m
			VG-S640M-20	6 m	30 m
	8	8	**VG-S840M-10**	3 m	30 m
			VG-S840M-20	6 m	30 m
	10	10	**VG-S1040M-10**	3 m	30 m
			VG-S1040M-20	6 m	30 m

	A	B	C	UHMWPE Grün	UHMWPE Schwarz	Nolu®-S	L	
Montiertes M-Profil und Gleitleiste				Artikelbezeichnung	Artikelbezeichnung	Artikelbezeichnung		
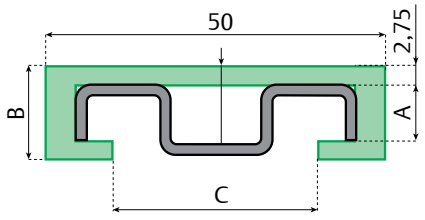	6.5	12	30	**VG-SP640M-G-10**	**VG-SP640M-B-10**	**VG-SP640M-NS-10**	3 m	30 m
				VG-SP640M-G-20	**VG-SP640M-B-20**	**VG-SP640M-NS-20**	6 m	30 m
	8.5	14	27.5	**VG-SP840M-G-10**	**VG-SP840M-B-10**	**VG-SP840M-NS-10**	3 m	30 m
				VG-SP840M-G-20	**VG-SP840M-B-20**	**VG-SP840M-NS-20**	6 m	30 m
	10.5	16	35	**VG-SP1040M-G-10**	**VG-SP1040M-B-10**	**VG-SP1040M-NS-10**	3 m	30 m
				VG-SP1040M-G-20	**VG-SP1040M-B-20**	**VG-SP1040M-NS-20**	6 m	30 m

Überarbeitung 001

SYSTEM PLAST™

Smart Guide

50570a Förderergleitfläche

www.SystemPlastSmartGuide.com

Klicken Sie hier für weitere Hinweise.

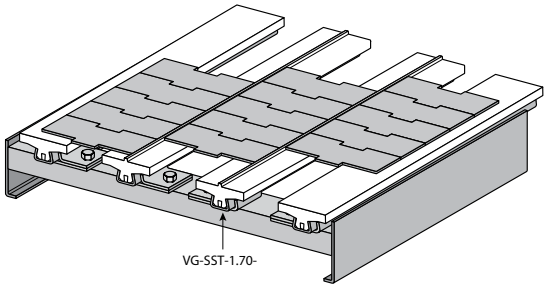

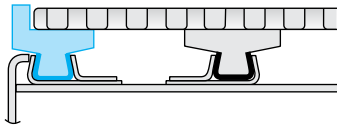

Die Valu-Guide®-Schiene kann verwendet werden, um eine Förderergleitfläche für Metall- oder Kunststoffbänder zu formen.

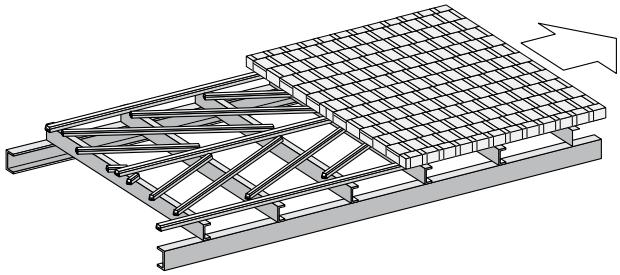

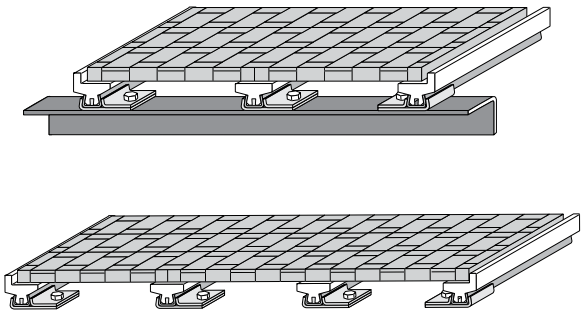

Hinweis: Um eine gleichmäßige Verteilung der Ladung über die ganze Breite des Bandes zu gewährleisten, benutzen Sie bei Ihrer gesamten Anwendung dieselbe Art von Führungsschiene.

Gehen Sie zu: 51520a	Gehen Sie zu: 51520b	Gehen Sie zu: 51520c
	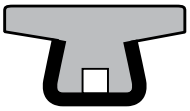	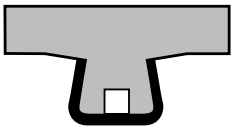

Ketten- und Bandauflagevorrichtung

Führungsschienen aus Aluminium und UHMWPE zur stabilen Führung mit ultraniedriger Reibung und zur Stützung von Modul-Förderbändern Erhältlich in 3M-Längen Mindestradius 457 mm (Innenkante) Austauschbare UHMWPE-Leisten

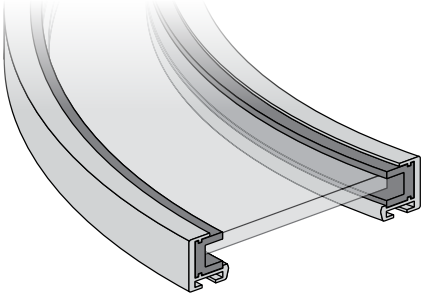

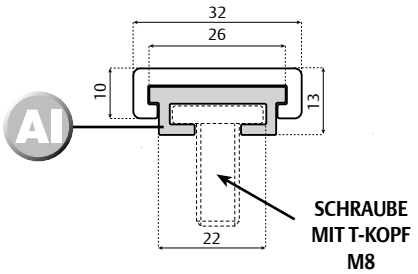

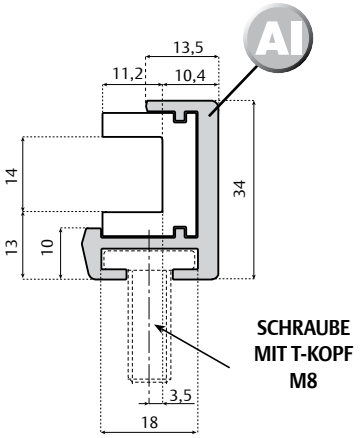

UHMWPE Weiß Artikelbezeichnung	L	
VG-BWS-125-10	3 m	30 m

Nolu®-S Artikelbezeichnung	L	
VG-MBG-50-NS-10	3 m	30 m

Überarbeitung 001

SYSTEM PLAST™

Smart Guide

505805 Gleitleisten

www.SystemPlastSmartGuide.com



Siehe andere Gleitleisten: 505805

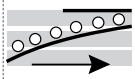

Version für Inliner: 506105

Siehe Ketten-Inliner: 506005

Klicken Sie hier für weitere Hinweise.

Weiter ▶

Material:
- Metallprofil aus rostfreiem Stahl AISI 430, AISI 430 oder anodisiertem Aluminium
- Gleitleiste aus UHMWPE oder Nolu®-S

Eigenschaften:
- sehr niedriger Reibungskoeffizient
- hoher Widerstand gegen Chemikalien
- keine Flüssigkeitsaufnahme

Lieferbar in:
- 3 oder 6 Meter

Anwendung:
- Ketten- und Bandschiene

Informationen zu diesem Produkt sind nur auf unserer Smart-Guide™-Website verfügbar.

	SS 304	SS 430	Al-a	L	
	Artikelbezeichnung	Artikelbezeichnung	Artikelbezeichnung		
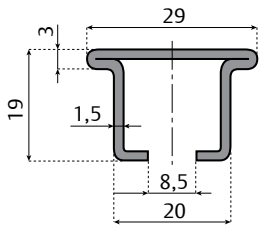	**VG-S330M-10**	**VG-S4-330M-10**		3 m	30 m
	VG-S330M-20	**VG-S4-330M-20**		6 m	30 m
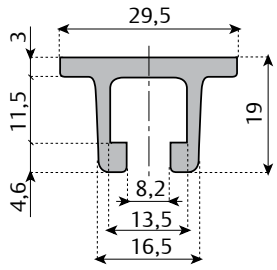			**VG-A330M-10**	3 m	30 m
			VG-A330M-20	6 m	30 m

MOQ Mindestbestellmenge: 180 m

	UHMWPE Grün	UHMWPE Schwarz	UHMWPE Weiß	UHMWPE Antistatisch Schwarz	Nolu®-S	L	
	Artikelbezeichnung						
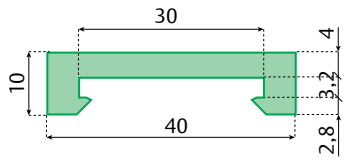	**VG-P330CM-G-10**	**VG-P330CM-B-10**	**VG-P330CM-W-10** MOQ	**VG-P330CM-SD-10** MOQ		3 m	30 m
	VG-P330CM-G-20	**VG-P330CM-B-20**	**VG-P330CM-W-20** MOQ	**VG-P330CM-SD-20** MOQ	**VG-P330CM-NS-20** MOQ	6 m	30 m
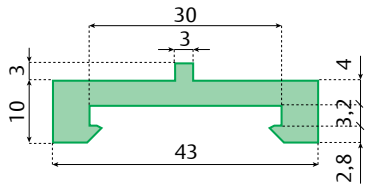	**VG-P330CRM-G-10**	**VG-P330CRM-B-10** MOQ		**VG-P330CRM-SD-10** MOQ		3 m	30 m
	VG-P330CRM-G-20	**VG-P330CRM-B-20** MOQ		**VG-P330CRM-SD-20** MOQ		6 m	30 m

Weiter ▶

Überarbeitung 001

505800b Gleitleisten

www.SystemPlastSmartGuide.com

Siehe Ketten-Inliner: 506000a



Siehe andere Gleitleisten: 505800a

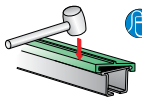

Gleitleisten für Kettenschienen: 506100a

Informationen zu diesem Produkt sind nur auf unserer Smart-Guide™-Website verfügbar.

MOQ Mindestbestellmenge: 180 m

		UHMWPE Grün	UHMWPE Schwarz	UHMWPE Weiß	UHMWPE Antistatisch Schwarz	L	
		Artikelbezeichnung					
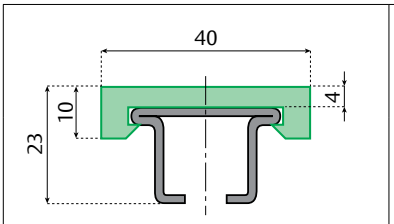	Stahlprofil in AISI 304	VG-SP330CM-G-10	VG-SP330CM-B-10	VG-SP330CM-W-10 MOQ	VG-SP330CM-SD-10 MOQ	3 m	30 m
		VG-SP330CM-G-20	VG-SP330CM-B-20	VG-SP330CM-W-20 MOQ	VG-SP330CM-SD-20 MOQ	6 m	30 m
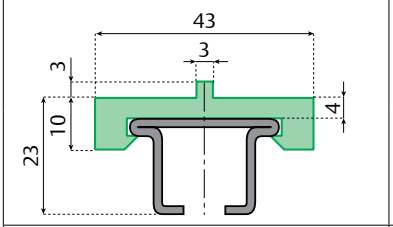		VG-SP330CRM-G-10	VG-SP330CRM-B-10 MOQ		VG-SP330CRM-SD-10	3 m	30 m
		VG-SP330CRM-G-20	VG-SP330CRM-B-20 MOQ		VG-SP330CRM-SD-20 MOQ	6 m	30 m
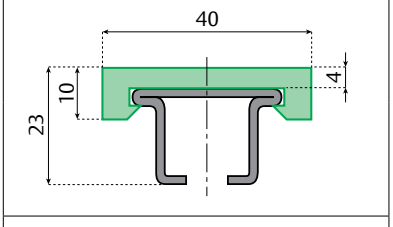	Stahlprofil in AISI 430	VG-S4P330CM-G-10	VG-S4P330CM-B-10	VG-S4P330CM-W-10 MOQ	VG-S4P330CM-SD-10 MOQ	3 m	30 m
		VG-S4P330CM-G-20	VG-S4P330CM-B-20	VG-S4P330CM-W-20 MOQ	VG-S4P330CM-SD-20 MOQ	6 m	30 m
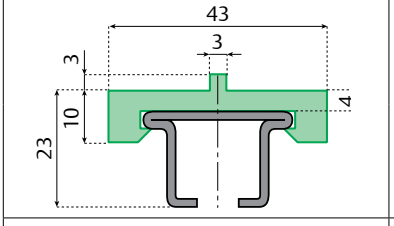		VG-S4P330CRM-G-10	VG-S4P330CRM-B-10 MOQ		VG-S4P330CRM-SD-10 MOQ	3 m	30 m
		VG-S4P330CRM-G-20	VG-S4P330CRM-B-20 MOQ		VG-S4P330CRM-SD-20 MOQ	6 m	30 m
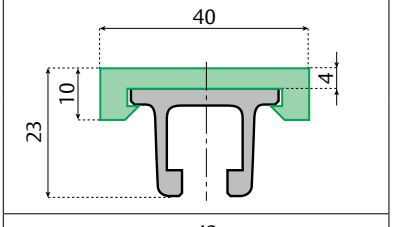	Aluminium-Profil	VG-AP330CM-G-10	VG-AP330CM-B-10	VG-AP330CM-W-10 MOQ	VG-AP330CM-SD-10 MOQ	3 m	30 m
		VG-AP330CM-G-20	VG-AP330CM-B-20	VG-AP330CM-W-20 MOQ	VG-AP330CM-SD-20 MOQ	6 m	30 m
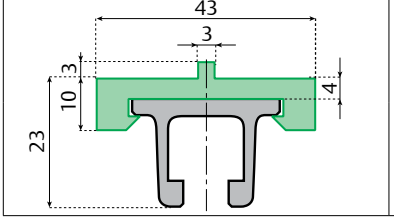		VG-AP330CRM-G-10	VG-AP330CRM-B-10 MOQ		VG-AP330CRM-SD-10 MOQ	3 m	30 m
		VG-AP330CRM-G-20	VG-AP330CRM-B-20 MOQ		VG-AP330CRM-SD-20 MOQ	3 m	30 m

Hinweis: Die Profile auf dieser Seite werden montiert geliefert.

SYSTEM PLAST™

Smart Guide

506600a Zubehör für Gleitleisten

www.SystemPlastSmartGuide.com

für Aluminium- und Stahlprofil



Für Profile siehe: 505800a

Klicken Sie hier für weitere Hinweise.

◀ Zurück Weiter ▶

Anwendung: schnelle Gleitleistenmontage mit M6 oder M8 Schrauben

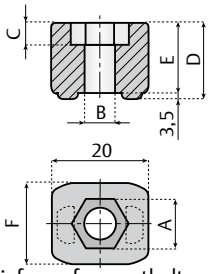

	Für Schrauben	
	M6	M8
A	10	13
B	6,2	8,2
C	4,5	6

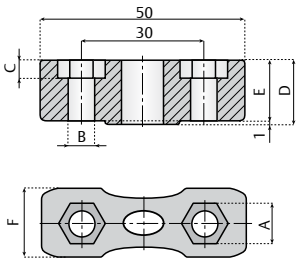

Hinweis: Schrauben nicht im Lieferumfang enthalten

Hinweis: Schrauben nicht im Lieferumfang enthalten

Für Profil	D	E	F	Artikelbezeichnung M6	Artikelbezeichnung M8	
SS 430 SS 304	16	15	16,5	BCK-S330-M6	BCK-S330-M8	100
Al-a	14	10,5	13,5	BCK-A330-M6	-	

Für Profil	D	E	F	Artikelbezeichnung M6	Artikelbezeichnung M8	
SS 430 SS 304	16	15	16,5	CON-S330-M6	CON-S330-M8	100
Al-a	14	10,5	13,5	CON-A330-M6	-	

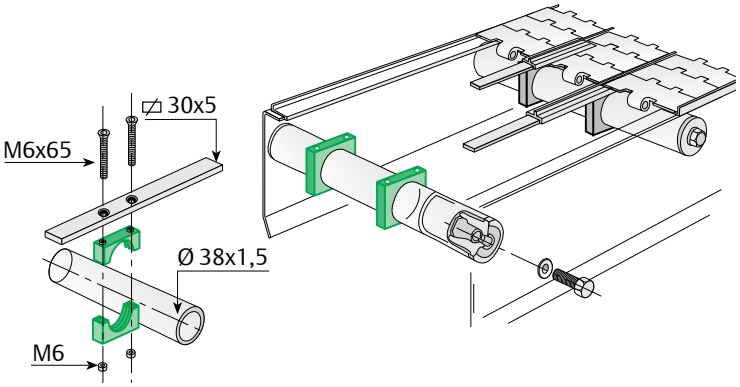

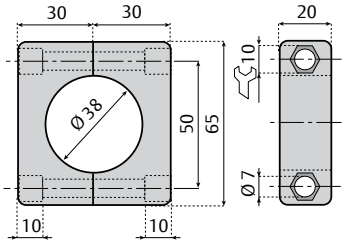

Gleitleisten-Klemmeinrichtung

Anwendung: Stütze für Gleitleiste

Hinweis: Schrauben nicht im Lieferumfang enthalten

PA-FG Schwarz	
Artikelbezeichnung	
CL-6065X38	50

Kettenzulauf für Aluminium- und Stahlprofile

Typ A

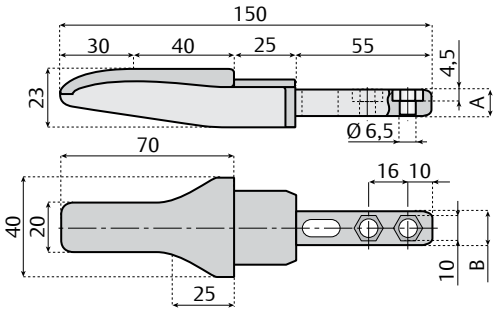

Typ B

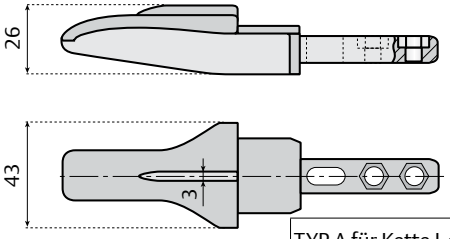

Anwendung: Es werden Schuhe verwendet, um die Kettenführung zwischen Umlenkrollen und Gleitleiste zu erleichtern. Die Schuhe müssen mit M6-Schrauben befestigt werden.

Siehe andere Kettenzulaufe: 506600b

Für Profil	für Schrauben	A	B	TYP A für Kette L = 82.5 mm bei Teilung 85 mm PA Schwarz Artikelbezeichnung	TYP B für Kette L = 82.5 mm bei Teilung 88 mm PA Schwarz Artikelbezeichnung	
SS 304 SS 430	M6	16	17	CSHOE-S330	CSHOE-S330T	50
Al-a	M6	11	13,5	CSHOE-A330	-	

◀ Zurück Weiter ▶

Überarbeitung 001

506000b Kettenzulaufschuh in lateraler Version für Stahlprofil

www.SystemPlastSmartGuide.com



Für Profile siehe: 505800a

Klicken Sie hier für weitere Hinweise.

◀ Zurück Weiter ▶

Anwendung: Es werden Schuhe verwendet, um die Kettenführung zwischen Umlenkrollen und Gleitleiste zu erleichtern. Die Schuhe müssen mit M5-Schrauben befestigt werden.

Informationen zu diesem Produkt sind nur auf unserer Smart-Guide™-Website verfügbar.

Siehe andere Kettenzuläufe: 506000a

Linke Version

Rechte Version

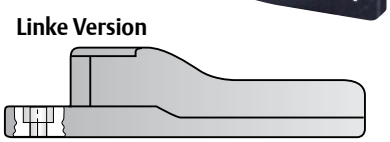

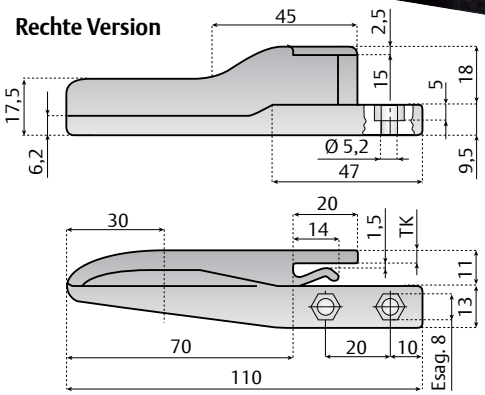

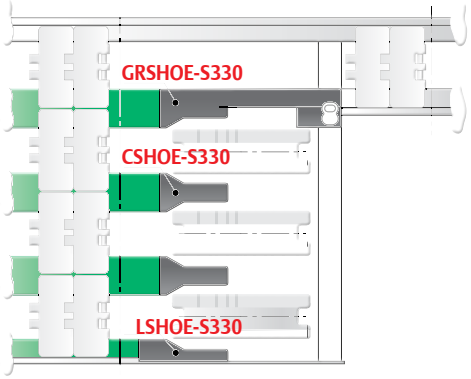

Für Profil	für Schrauben	TK mm	Linke Version PA Schwarz Artikelbezeichnung	Rechte Version PA Schwarz Artikelbezeichnung	
SS 304 SS 430	M5	3	**LSHOE-S330**	**RSHOE-S330**	50

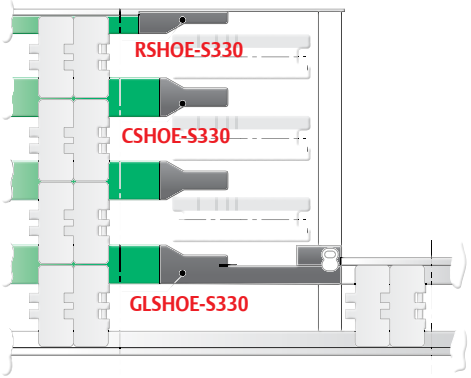

Kettenzulaufschuh in Transferversion

Anwendung: Es werden Schuhe verwendet, um die Kettenführung zwischen Umlenkrollen und Gleitleiste zu erleichtern. Die Schuhe müssen mit M6-Schrauben befestigt werden.

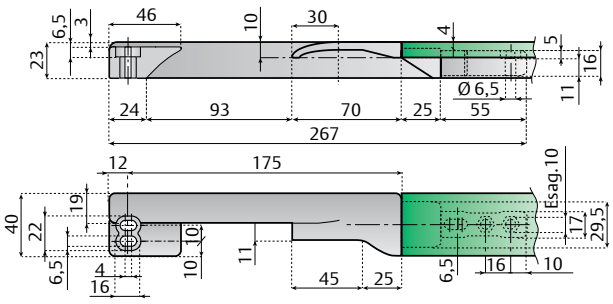

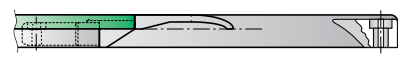

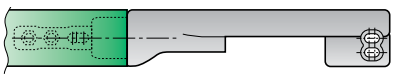

Seitentransfer-Gleitschuh-Führung – linke Version

Für Profil	PA Schwarz Artikelbezeichnung	Für Schrauben	
SS 304 SS 430 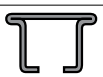	**GLSHOE-S330**	M6	10

Seitentransfer-Gleitschuh-Führung – rechte Version

Für Profil	PA Schwarz Artikelbezeichnung	Für Schrauben	
SS 304 SS 430 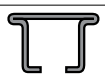	**GRSHOE-S330**	M6	10

◀ Zurück Weiter ▶

Überarbeitung 001

50610a Gleitleisten

www.SystemPlastSmartGuide.com

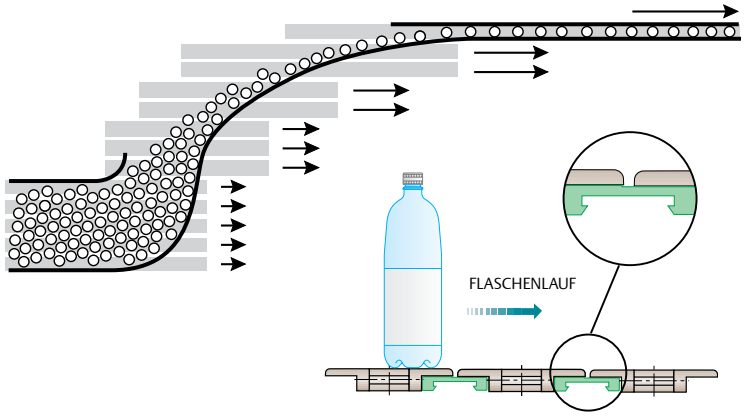

Versetzte Gleitleisten sind ideal für drucklose Vereinzelungen. Durch die Verwendung dieser Gleitleisten können Sie sicher sein, dass sich das Produkt frei entlang der Ketten bewegt. Während des Aufbaus muss die ordnungsgemäße Ausrichtung der Profile beachtet werden.



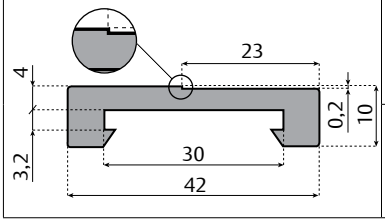

Nolu®-S Artikelbezeichnung	L	
VG-P330CWSM-NS-10	3 m	30 m
VG-P330CWSM-NS-20	6 m	30 m

Hinweis: Dieses Profil kann in Kombination mit Stahlprofilen S330 und Aluminiumprofilen A330 verwendet werden.



Siehe andere Gleitleisten: 50580a

Siehe Ketten-Inliner: 50600a

Material:
Extrudiertes Polyethylen mit ultrahohem Molekülgewicht
Höchsttemperatur für durchgängigen Betrieb an der Luft 90° C
Wasseraufnahmekoeffizient = 0

Gleitleisten für Kettenschienen

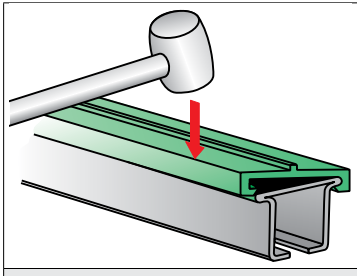

Baugruppe

Hinweise:
Stahlprofil und Gleitleiste können mithilfe eines Gummihammers montiert werden.

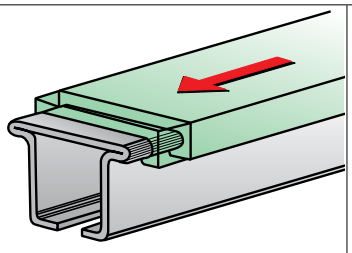

Wärmeausdehnung

Hinweise:
- linearer Ausdehnungskoeffizient der Gleitleiste zwischen + 20° C und + 120°C = 0,2° mm/m °C
- Höchsttemperatur für durchgängi gen Betrieb an der Luft: 90° C
- Wasseraufnahme = 0

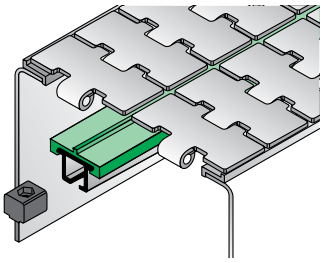

Befestigung

Hinweise:
Schnelle Gleitleistenmontage mit Befestigungsklemmen und Verbindungsstücken Artikelbezeichnungen auf den Folgeseiten

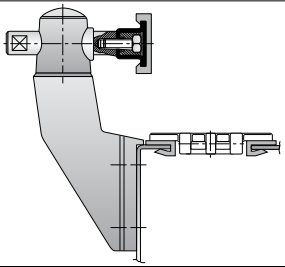

Seitenführung

Anwendung:
Diese Profile können auch als Seitenführung verwendet werden.

SYSTEM PLAST™

Smart Guide

50650a Gleitleisten

www.SystemPlastSmartGuide.com

Klicken Sie hier für weitere Hinweise.

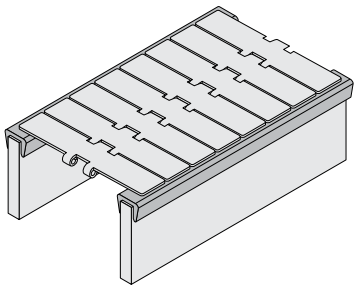

Material:
Extrudiertes Polyethylen mit ultrahohem Molekülgewicht
Höchsttemperatur für durchgängigen Betrieb an der Luft 90° C
Wasseraufnahmekoeffizient = 0

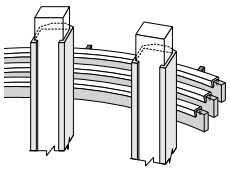

Siehe andere Gleitleisten: 50650b

	Nolu®-SR Dunkelgrau	Nolu®-S	UHMWPE Weiß			
	Artikelbezeichnung					
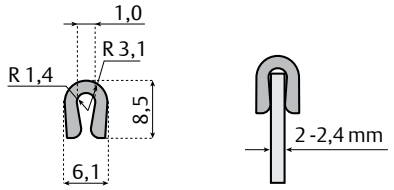	**VG-P105RCL-100**	**VG-P105R-100**		30 m	-	30 m
	VG-P105RCL-250	**VG-P105R-250**		75 m	-	75 m
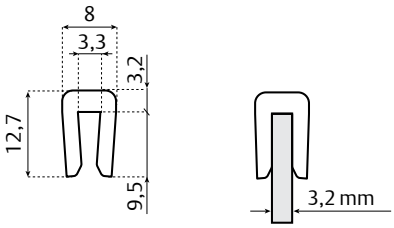		**VG-P18BC-NS-100**	**VG-P18BC-100**	30 m	-	30 m
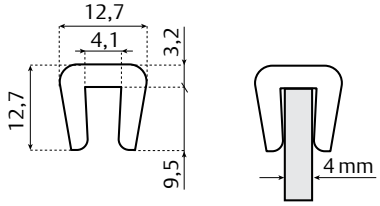		**VG-PM4BC-NS-100**	**VG-PM4BC-100**	30 m	-	30 m
			VG-PM4BC-250	75 m	-	75 m
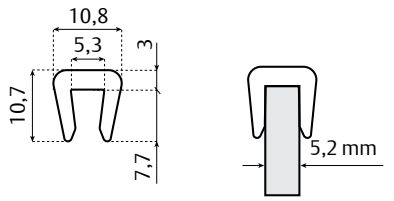			**VG-P316BC-100**	30 m	-	30 m
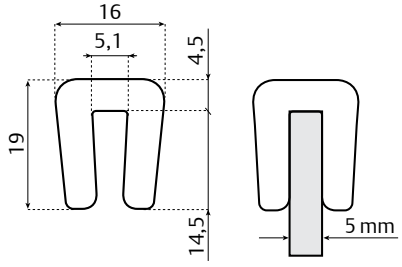			**VG-P7GABC-100**	30 m	-	30 m
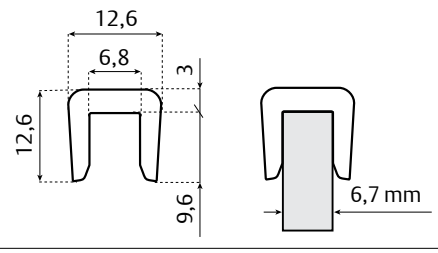		**VG-P14BC-NS-100**	**VG-P14BC-100**	30 m	-	30 m

506506 Gleitleisten

www.SystemPlastSmartGuide.com

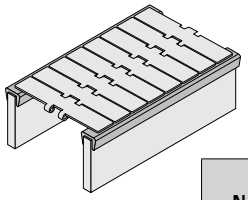

Material:
Extrudiertes Polyethylen mit ultrahohem Molekülgewicht
Höchsttemperatur für durchgängigen Betrieb an der Luft 90° C
Wasseraufnahmekoeffizient = 0

Mindestbestellmenge: 300 m MOQ

	Nolu®-S	UHMWPE Weiß			
	Artikelbezeichnung				
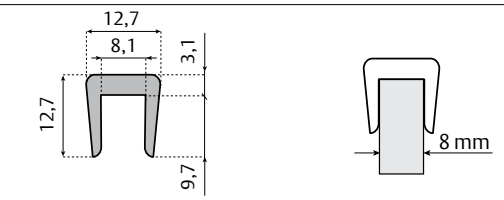	**VG-P516BC-NS-100**	**VG-P516BC-100**	30 m	-	30 m
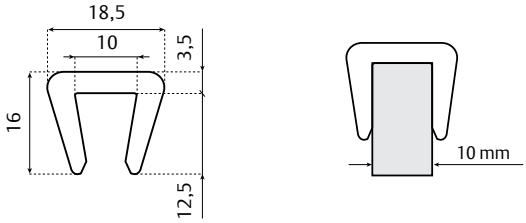	**VG-PM10BC-NS-250**	**VG-PM10BC-250**	75 m	-	75 m
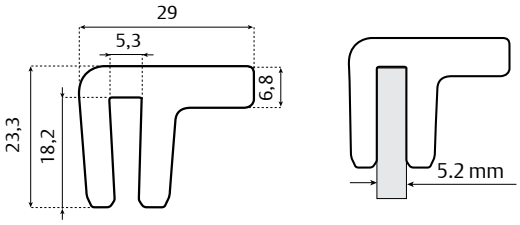	**VG-P7GAHD-NS-20**	**VG-P7GAHD-20**	3 m	30 m	

	UHMWPE Weiß			
	Artikelbezeichnung			
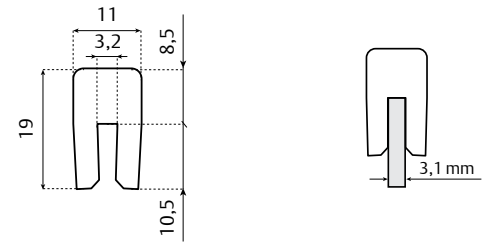	**VG-P18HD-20**	-	6 m	60 m
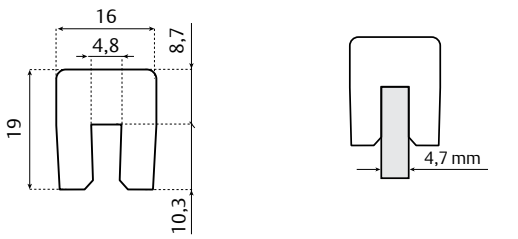	**VG-P316HD-20**	-	6 m	60 m
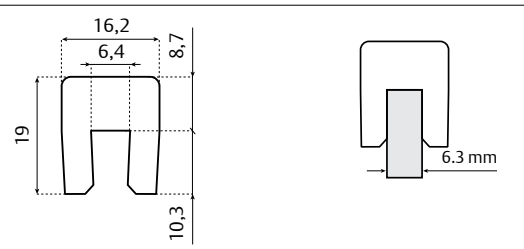	**VG-P14HD-20**	-	6 m	60 m

Überarbeitung 001

Anwendungsbeispiele



Ketten- und Bandstützsystem

Für nähere Angaben siehe:

5 0 5 8 0 a

Gleitleistenprofile für Spiralförderanlagensysteme

Für nähere Angaben siehe:

5 0 5 6 0 a

SYSTEM PLAST™

Smart Guide

51010a Index – Ketten- und Band-Rücklaufsysteme

www.SystemPlastSmartGuide.com

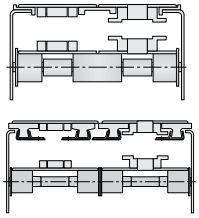		**Kettenrücklaufrollen** 85 mm mittlerer Abstand	51020a Schwarz 51060a Grün
		Kettenrücklaufrollen andere mittlere Abstände	51030a
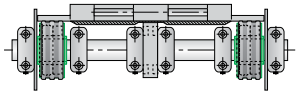		**Wasserdichte Rücklaufrollen** Versionen von 27 mm	51040a
		Wasserdichte Rücklaufrollen Versionen von 40/43 mm	51050a
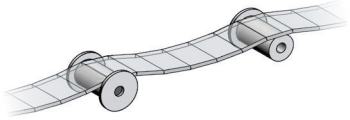		**Wasserdichte Rücklaufrollen** Versionen von 82/85 mm	51080a Standard 51110a Aus Vollmaterial
		Bordscheiben für Rücklaufrollen	51090a
		**Gleitleisten und Klemmen** für Serpentinenführung	51120a
		Führungsscheiben für Serpentinenführung	51130a
		**Gleitschuh und Klemmzapfen** für Serpentinenführung	51140a
		**Serpentinenführungen** Breite Flexibel	51150a
		Serpentinenführungen Für andere Breiten	51160a
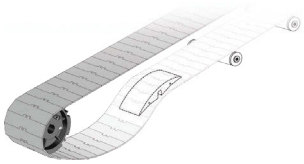		**Gleitschuhe** für Rücklaufsystem	51170a

Informationen zu diesem Produkt sind nur auf unserer Smart-Guide™-Website verfügbar.

Überarbeitung 001

51020a Kettenrücklaufrollen

www.SystemPlastSmartGuide.com

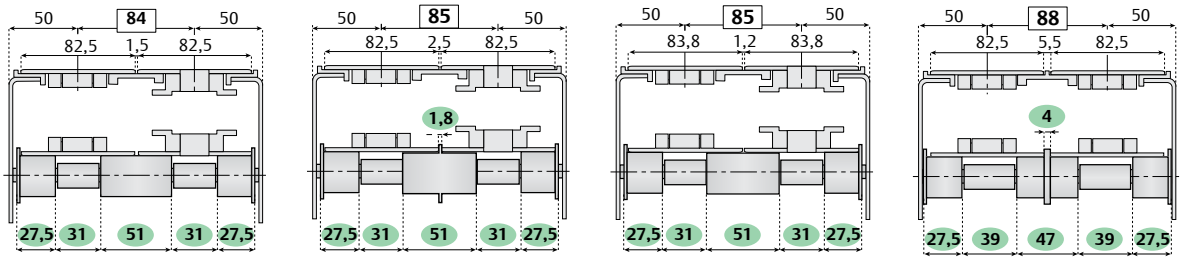

Klicken Sie hier für weitere Hinweise.

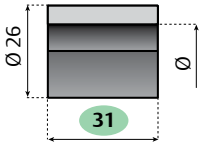

Abstandshalter (Länge 31 mm)

Material	Für Welle Ø 12	Ø 16	Ø 18	Ø 20	
	Artikelbezeichnung				
PA Schwarz	R-26B12ML31-PAB	R-26B16ML31-PAB	R-26B18ML31-PAB	R-26B20ML31-PAB	100

Äußerer Durchmesser Ø 26

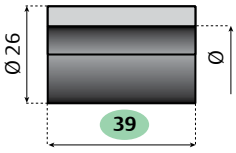

Abstandshalter (Länge 39 mm)

Material	Für Welle Ø 12	Ø 16	Ø 18	Ø 20	
	Artikelbezeichnung				
PA Schwarz	R-26B12ML39-PAB	R-26B16ML39-PAB	R-26B18ML39-PAB	R-26B20ML39-PAB	100

Äußerer Durchmesser Ø 26

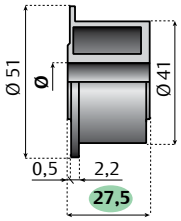

Rücklaufrolle mit Bordscheibe

Material	Für Welle Ø 12	Ø 16	Ø 18	Ø 20	
	Artikelbezeichnung				
PE-HD Schwarz	RF-41B12ML28-PEB	RF-41B16ML28-PEB	RF-41B18ML28-PEB	RF-41B20ML28-PEB	100

Äußerer Durchmesser Ø 41

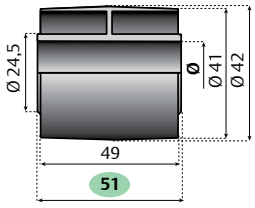

Rücklaufrolle

Material	Für Welle Ø 12	Ø 16	Ø 18	Ø 20	
	Artikelbezeichnung				
PE-HD Schwarz	R-41B12ML51-PEB	R-41B16ML51-PEB	R-41B18ML51-PEB	R-41B20ML51-PEB	100

Äußerer Durchmesser Ø 42

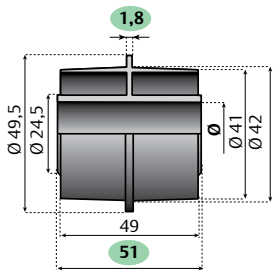

Rücklaufrolle mit mittiger Bordscheibe

Material	Für Welle Ø 12	Ø 16	Ø 18	Ø 20	
	Artikelbezeichnung				
PE-HD Schwarz	RF-41B12ML51-PEB	RF-41B16ML51-PEB	RF-41B18ML51-PEB	RF-41B20ML51-PEB	100

Äußerer Durchmesser Ø 42

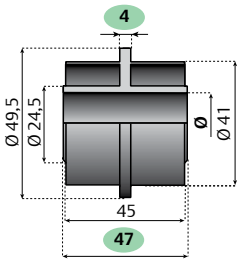

Rücklaufrolle mit mittiger Bordscheibe

Material	Für Welle Ø 12	Ø 16	Ø 18	Ø 20	
	Artikelbezeichnung				
PE-HD Schwarz	RF-41B12ML47-PEB	RF-41B16ML47-PEB	RF-41B18ML47-PEB	RF-41B20ML47-PEB	100

Äußerer Durchmesser Ø 41

Auch erhältlich in Grün. Siehe: 51060a

Informationen zu diesem Produkt sind nur auf unserer Smart-Guide™-Website verfügbar.

Überarbeitung 001

SYSTEM PLAST™

SmartGuide

51030a Kettenrücklaufrollen

www.SystemPlastSmartGuide.com

Klicken Sie hier für weitere Hinweise.

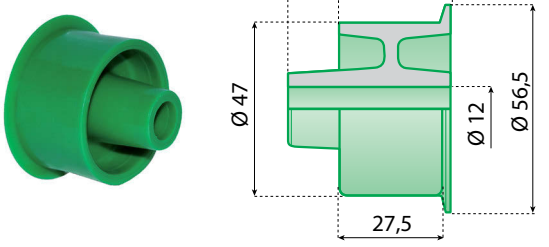

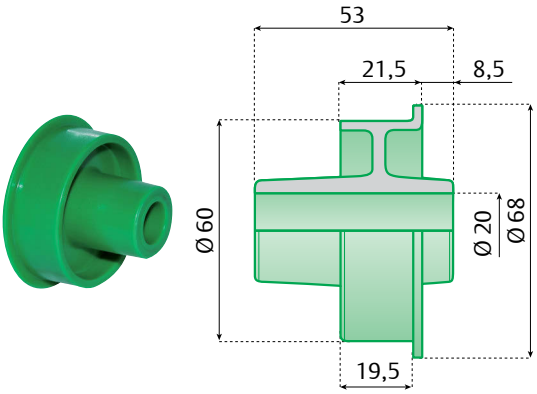

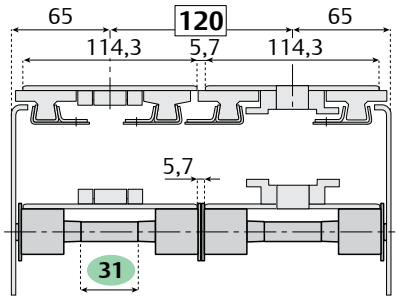

Siehe: 51020a

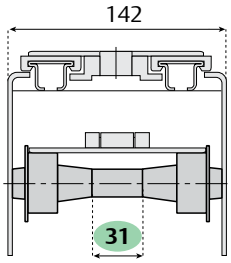

Siehe: 51020a

Rücklaufrolle mit Bordscheibe

Ø 47 Äußerer Durchmesser	Für Welle Ø12	
Material	**Artikelbezeichnung**	
PE-HD Grün	**RF-47B12ML44-PEG**	100

Rücklaufrolle mit Bordscheibe

Ø 60 Äußerer Durchmesser	Für Welle Ø 20	
Material	**Artikelbezeichnung**	
PE-HD Grün	**RF-60B20ML53-PEG**	100

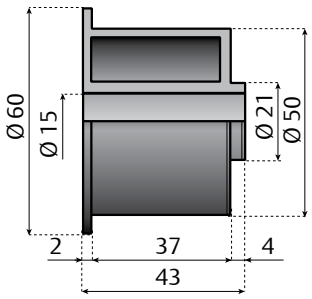

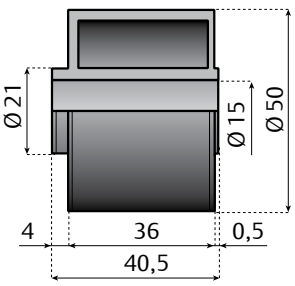

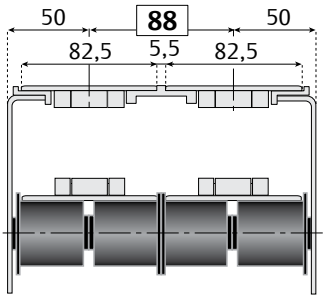

Return roller with flange

Ø 50 Äußerer Durchmesser	Für Welle Ø 15	
Material	**Artikelbezeichnung**	
PE-HD Schwarz	**RF-50B15ML43-PEB**	100

Return roller

Ø 50 Äußerer Durchmesser	Für Welle Ø 15	
Material	**Artikelbezeichnung**	
PE-HD Schwarz	**RF-50B15ML41-PEB**	100

Überarbeitung 001

Rollen für Rücklauf von Ketten und Bändern

www.SystemPlastSmartGuide.com

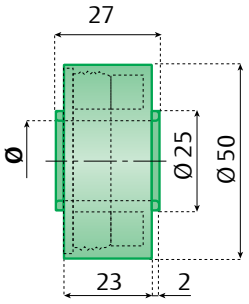

Eigenschaften:
- sehr niedriger Reibungskoeffizient
- keine Flüssigkeitsaufnahme
- hervorragende Beständigkeit gegenüber Verschleiß und Chemikalien
- vollständig geschlossene Konstruktion, leichter zu reinigen und desinfizieren
- wasserdicht

Klicken Sie hier für weitere Hinweise.

Ø 50 Äußerer Durchmesser

Wasserdichte Rolle

Material	Für Welle Ø 16	Ø 18	Ø 20	
	Artikelbezeichnung			
PE-HD Grün	R-50B16ML27-PEG	R-50B18ML27-PEG	R-50B20ML27-PEG	100
Version mit Bordscheibe				
PE-HD Grün	RF-50B16ML28-PEG	RF-50B18ML28-PEG	RF-50B20ML28-PEG	100

Version mit Bordscheibe

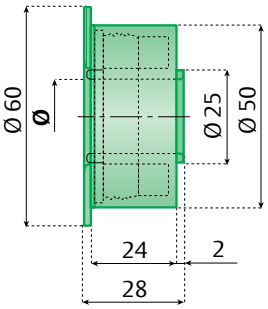

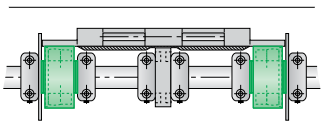

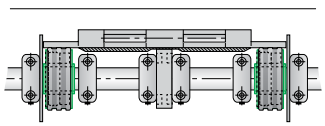

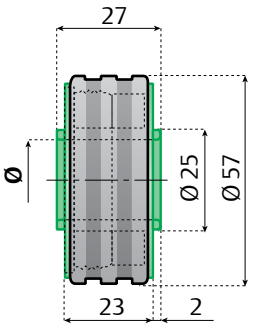

Ø 57 Äußerer Durchmesser

Wasserdichte Rolle mit Gummi

Material	Für Welle Ø 16	Ø 18	Ø 20	
	Artikelbezeichnung			
PE-HD Grün	RR-57B16ML27-PEG	RR-57B18ML27-PEG	RR-57B20ML27-PEG	100
Version mit Bordscheibe				
PE-HD Grün	RRF-57B16ML28-PRG	RRF-57B18ML28-PRG	RRF-57B20ML28-PRG	100

Gummimaterial: TPR

Version mit Bordscheibe

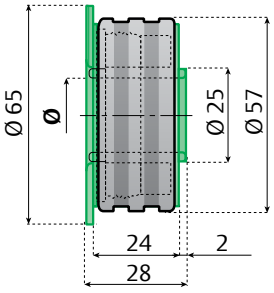

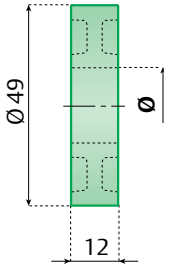

Rollen

Material	Für Welle Ø 16	Ø 18	Ø 20	
	Artikelbezeichnung			
PE-HD Grün	R-49B16ML12-PPG	R-49B18ML12-PPG	R-49B20ML12-PPG	100

Überarbeitung 001

51050a Rollen für Rücklauf von Ketten und Bändern

www.SystemPlastSmartGuide.com

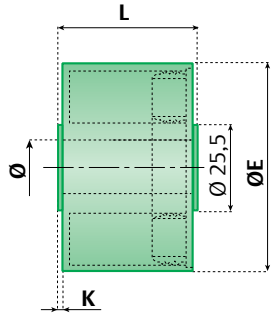

Eigenschaften:
- sehr niedriger Reibungskoeffizient
- keine Flüssigkeitsaufnahme
- hervorragende Beständigkeit gegenüber Verschleiß und Chemikalien
- vollständig geschlossene Konstruktion, leichter zu reinigen und desinfizieren
- wasserdicht

Klicken Sie hier für weitere Hinweise.

Ø 50 Ø 60 Äußerer Durchmesser

Wasserdichte Rolle

Material	ØE	ØF	L	K	Für Welle Ø 16	Ø 18	Ø 20	
					Artikelbezeichnung			
PE-HD Grün	50	-	40,5	1,5	R-50B16ML41-PEG	R-50B18ML41-PEG	R-50B20ML41-PEG	100
		-	43	4	R-50B16ML43-PEG	R-50B18ML43-PEG	R-50B20ML43-PEG	
	60	-	40,5	1,5	R-60B16ML41-PEG	R-60B18ML41-PEG	R-60B20ML41-PEG	
Version mit Bordscheibe								
PE-HD Grün	50	65	43	4	RF-50B16ML43-PEG	RF-50B18ML43-PEG	RF-50B20ML43-PEG	100
	60	75			RF-60B16ML43-PEG	RF-60B18ML43-PEG	RF-60B20ML43-PEG	

Rollen mit Durchm. 60 mm auch erhältlich in Schwarz. Mindestbestellmenge: 300 Teile

Version mit Bordscheibe

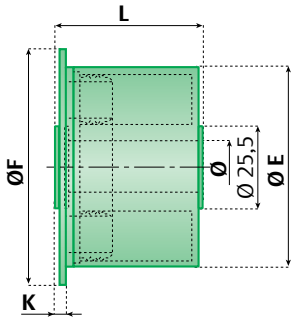

Eigenschaften:
- reduzierter Geräuschpegel durch Gummi
- sehr niedriger Reibungskoeffizient
- keine Flüssigkeitsaufnahme
- hervorragende Beständigkeit gegenüber Verschleiß und Chemikalien
- vollständig geschlossene Konstruktion, leichter zu reinigen und desinfizieren
- wasserdicht

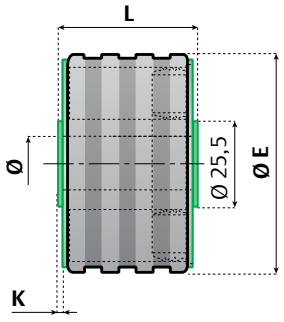

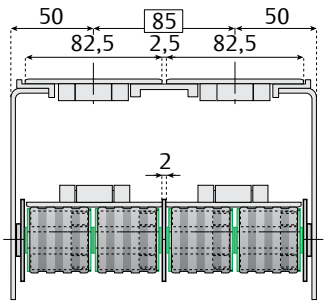

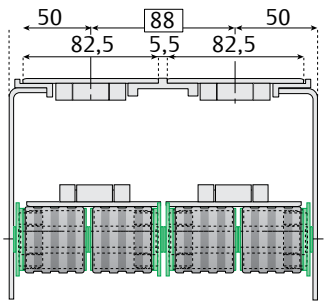

Ø 57 Ø 67 Äußerer Durchmesser

Wasserdichte Rolle mit Gummioberfläche

Material	ØE	ØF	L	K	Für Welle Ø 16	Ø 18	Ø 20	
					Artikelbezeichnung			
PE-HD Grün	57	-	40,5	1,5	RR-57B16ML41-PEG	RR-57B18ML41-PEG	RR-57B20ML41-PEG	100
		-	43	4	RR-57B16ML43-PEG	RR-57B18ML43-PEG	RR-57B20ML43-PEG	
	67	-	40,5	1,5	RR-67B16ML41-PEG	RR-67M18ML41-PEG	RR-67B20ML41-PEG	
Version mit Bordscheibe								
PE-HD Grün	57	65	43	4	RRF-57B16ML43-PEG	RRF-57B16ML43-PEG	RRF-67B20ML43-PEG	100

Gummimaterial: TPR

Rollen mit Durchm. 67 mm auch erhältlich in Schwarz. Mindestbestellmenge: 300 Teile

Version mit Bordscheibe

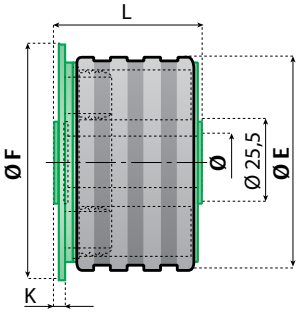

Überarbeitung 001

SYSTEM PLAST™

Smart Guide

51060a Kettenrücklaufrollen

www.SystemPlastSmartGuide.com

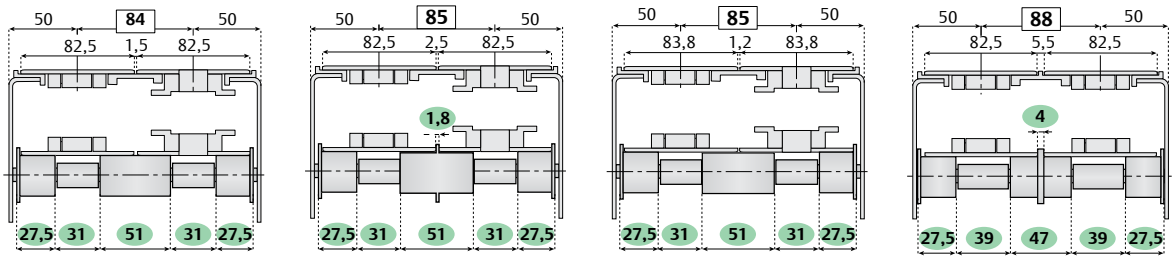

Klicken Sie hier für weitere Hinweise.

Abstandshalter (Länge 31 mm)

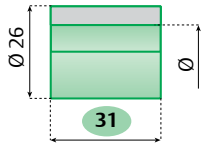

Material	Für Welle Ø 12	Ø 16	Ø 18	Ø 20	
	Artikelbezeichnung				
PA Grün	R-26B12ML31-PAG MOQ	R-26B16ML31-PAG MOQ	R-26B18ML31-PAG MOQ	R-26B20ML31-PAG MOQ	100

Äußerer Durchmesser Ø 26

Abstandshalter (Länge 39 mm)

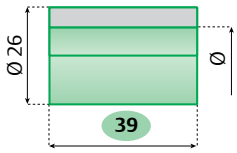

Material	Für Welle Ø 12	Ø 16	Ø 18	Ø 20	
	Artikelbezeichnung				
PA Grün	R-26B12ML39-PAG MOQ	R-26B16ML39-PAG MOQ	R-26B18ML39-PAG MOQ	R-26B20ML39-PAG MOQ	100

Äußerer Durchmesser Ø 26

Rücklaufrolle mit Bordscheibe

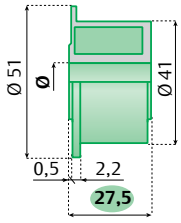

Material	Für Welle Ø 12	Ø 16	Ø 18	Ø 20	
	Artikelbezeichnung				
PE-HD Grün	RF-41B12ML28-PEG MOQ	RF-41B16ML28-PEG MOQ	RF-41B18ML28-PEG MOQ	RF-41B20ML28-PEG MOQ	100

Äußerer Durchmesser Ø 41

Rücklaufrolle

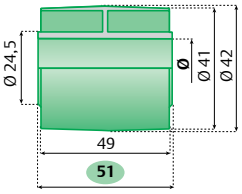

Material	Für Welle Ø 12	Ø 16	Ø 18	Ø 20	
	Artikelbezeichnung				
PE-HD Grün	R-41B12ML51-PEG MOQ	R-41B16ML51-PEG MOQ	R-41B18ML51-PEG MOQ	R-41B20ML51-PEG MOQ	100

Äußerer Durchmesser Ø 42

Rücklaufrolle mit mittiger Bordscheibe

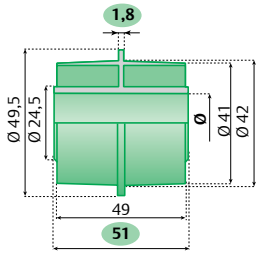

Material	Für Welle Ø 12	Ø 16	Ø 18	Ø 20	
	Artikelbezeichnung				
PE-HD Grün	RF-41B12ML51-PEG MOQ	RF-41B16ML51-PEG MOQ	RF-41B18ML51-PEG MOQ	RF-41B20ML51-PEG MOQ	100

Äußerer Durchmesser Ø 42

Rücklaufrolle mit mittiger Bordscheibe

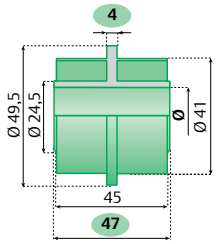

Material	Für Welle Ø 12	Ø 16	Ø 18	Ø 20	
	Artikelbezeichnung				
PE-HD Grün	RF-41B12ML47-PEG MOQ	RF-41B16ML47-PEG MOQ	RF-41B18ML47-PEG MOQ	RF-41B20ML47-PEG MOQ	100

Äußerer Durchmesser Ø 41

MOQ Mindestbestellmenge: 500 Teile

Informationen zu diesem Produkt sind nur auf unserer Smart-GuideTM-Website verfügbar.

Auch erhältlich in Schwarz Siehe: 51020a

Überarbeitung 001

SYSTEM PLAST™

Smart Guide

51080a Rücklaufrollen aus Polyethylen

www.SystemPlastSmartGuide.com

Eigenschaften:
- sehr niedriger Reibungskoeffizient
- keine Flüssigkeitsaufnahme
- hervorragende Beständigkeit gegenüber Verschleiß und Chemikalien
- vollständig geschlossene Konstruktion, leichter zu reinigen und desinfizieren
- wasserdicht

Auch erhältlich mit verbessertem Widerstand gegen Chemikalien, siehe: 51110a

Klicken Sie hier für weitere Hinweise.

Standardversion

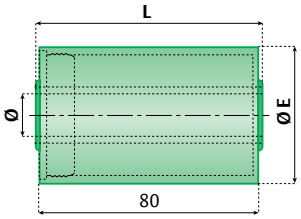

Version mit Bordscheibe

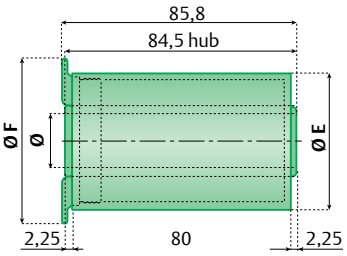

Informationen zu diesem Produkt sind nur auf unserer Smart-Guide™-Website verfügbar.

Wasserdichte Rolle

Material	Ø E	L	F	Für Welle Ø 12	Ø 14	Ø 16	Ø 18	Ø 20	
				Artikelbezeichnung					
Standardversion									
PE-HD Grün	40	82,5	-	-	-	R-40B16ML83-PEG	R-40B18ML83-PEG	R-40B20ML83-PEG	50
		84,5	-	-	-	R-40B16ML85-PEG	R-40B18ML85-PEG	R-40B20ML85-PEG	
	50	82,5	-	-	-	R-50B16ML83-PEG	R-50B18ML83-PEG	R-50B20ML83-PEG	
		84,5	-	-	-	R-50B16ML85-PEG	R-50B18ML85-PEG	R-50B20ML85-PEG	
	60	82,5	-	-	-	R-60B16ML83-PEG	R-60B18ML83-PEG	R-60B20ML83-PEG	
		84,5	-	R-60B12ML85-PEG	R-60B14ML85-PEG	R-60B16ML85-PEG	R-60B18ML85-PEG	R-60B20ML85-PEG	
Version mit Bordscheibe									
PE-HD Grün	40	85,8	55	-	-	RF-40B16ML86-PEG	RF-40B18ML86-PEG	RF-40B20ML86-PEG	50
	50	85,8	65	-	-	RF-50B16ML86-PEG	RF-50B18ML86-PEG	RF-50B20ML86-PEG	
	60	85,8	65	RF-60B12ML86-PEG	RF-60B14ML86-PEG	RF-60B16ML86-PEG	RF-60B18ML86-PEG	RF-60B20ML86-PEG	

Ø 40 Ø 50 Ø 60
Äußerer Durchmesser

Standardversion

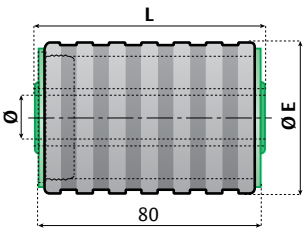

Version mit Bordscheibe

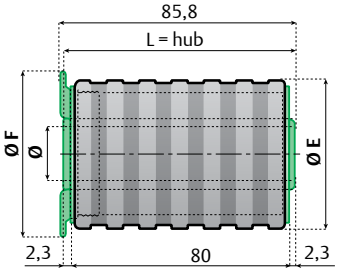

Wasserdichte Rolle mit Gummi

Material	Ø E	L	F	Für Welle Ø 16	Ø 18	Ø 20	
				Artikelbezeichnung			
Standardversion							
PE-HD Grün	47	82,5	-	RR-47B16ML83-PEG	RR-47B18ML83-PEG	RR-47B20ML83-PEG	50
		84,5	-	RR-47B16ML85-PEG	RR-47B18ML85-PEG	RR-47B20ML85-PEG	
	57	82,5	-	RR-57B16ML83-PEG	RR-57B18ML83-PEG	RR-57B20ML83-PEG	
		84,5	-	RR-57B16ML85-PEG	RR-57B18ML85-PEG	RR-57B20ML85-PEG	
	67	82,5	-	RR-67B16ML83-PEG	RR-67B18ML83-PEG	RR-67B20ML83-PEG	
		84,5	-	RR-67B16ML85-PEG	RR-67B18ML85-PEG	RR-67B20ML85-PEG	
Version mit Bordscheibe							
PE-HD Grün	47	85,8	55	RRF-40B16ML86-PEG	RRF-40B18ML86-PEG	RRF-40B20ML86-PEG	50
	57	85,8	65	RRF-50B16ML86-PEG	RRF-50B18ML86-PEG	RRF-50B20ML86-PEG	
	67	85,8	75	RRF-60B16ML86-PEG	RRF-60B18ML86-PEG	RRF-60B20ML86-PEG	

Gummimaterial: TPR

Ø 47 Ø 57 Ø 67
Äußerer Durchmesser

Eigenschaften:
- reduzierter Geräuschpegel
- sehr niedriger Reibungskoeffizient
- keine Flüssigkeitsaufnahme
- hervorragende Beständigkeit gegenüber Verschleiß und Chemikalien
- vollständig geschlossene Konstruktion, leichter zu reinigen und desinfizieren
- wasserdicht

Überarbeitung 001

SYSTEM PLAST™

SmartGuide

51090a Bordscheiben für Rücklaufrollen

www.SystemPlastSmartGuide.com

Klicken Sie hier für weitere Hinweise.

Führungsflansch

Eigenschaften:
- keine Flüssigkeitsaufnahme
- hervorragende Beständigkeit gegenüber Verschleiß und Chemikalien

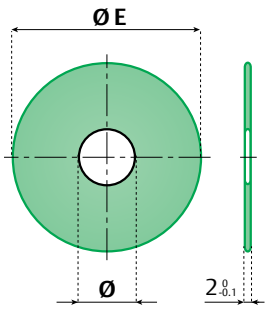

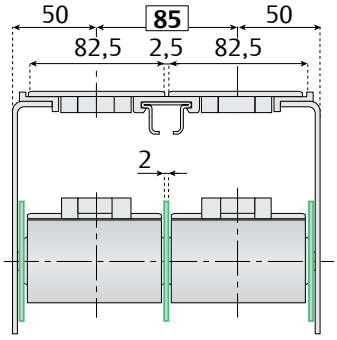

Führungsflansch

Material	Ø E	Für Welle Ø 14	Ø 16	Ø 18	Ø 20	
		Artikelbezeichnung				
PP Grün	50	F-50B14ML2-PPG MOQ	F-50B16ML2-PPG MOQ	F-50B18ML2-PPG	F-50B20ML2-PPG	100
	60	F-60B14ML2-PPG MOQ	F-60B16ML2-PPG MOQ	F-60B18ML2-PPG	F-60B20ML2-PPG	
	70	F-70B14ML2-PPG	F-70B16ML2-PPG	F-70B18ML2-PPG	F-70B20ML2-PPG	
	100	-	-	F-100B18ML2-PPG	F-100B20ML2-PPG	

MOQ Mindestbestellmenge: 250 Teile

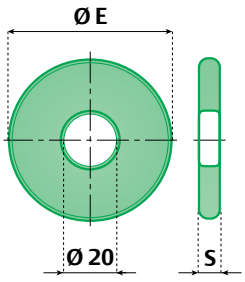

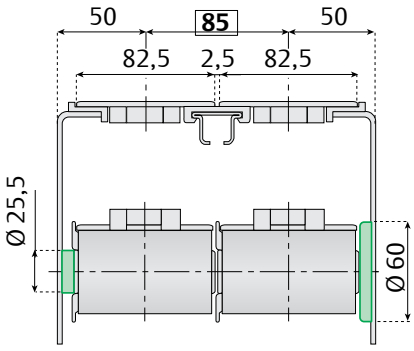

Führungsflansch

Material	Ø E	S	Für Welle Ø 20	
			Artikelbezeichnung	
PP Grün	25,5	7,25	F-26B20ML7-PPG	100
	60	7,25	F-60B20ML7-PPG	
	90	5	F-90B20ML5-PPG	

Überarbeitung 001

SYSTEM PLAST™

SmartGuide

51110a Rollen aus Vollmaterial für Ketten und Bänder

www.SystemPlastSmartGuide.com

Auch erhältlich aus PE-Material in wasserdichter Version, siehe:
51080a

Klicken Sie hier für weitere Hinweise.

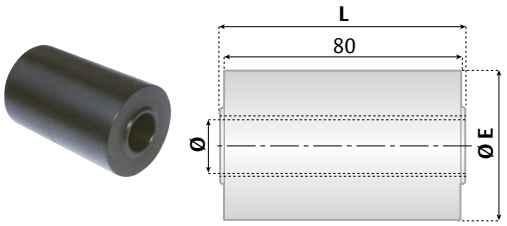

Wasserdichte Rolle

Eigenschaften:
- sehr niedriger Reibungskoeffizient
- keine Flüssigkeitsaufnahme
- hervorragende Beständigkeit gegenüber Verschleiß und Chemikalien
- vollständig geschlossene Konstruktion
- wasserdicht

Wasserdichte Rolle

Material	Ø E	L	Für Welle Ø 15	Ø 16	Ø 18	Ø 20	
			Artikelbezeichnung				
PE Schwarz	40	82,5	R-40B15ML83-PEB-S MOQ	R-40B16ML83-PEB-S MOQ	R-40B18ML83-PEB-S MOQ	R-40B20ML83-PEB-S MOQ	50
		84,5	R-40B15ML85-PEB-S MOQ	R-40B16ML85-PEB-S MOQ	R-40B18ML85-PEB-S MOQ	R-40B20ML85-PEB-S MOQ	
	50	82,5	R-50B15ML83-PEB-S MOQ	R-50B16ML83-PEB-S MOQ	R-50B18ML83-PEB-S MOQ	R-50B20ML83-PEB-S MOQ	
		84,5	R-50B15ML85-PEB-S MOQ	R-50B16ML85-PEB-S MOQ	R-50B18ML85-PEB-S MOQ	R-50B20ML85-PEB-S MOQ	
	60	82,5	R-60B15ML83-PEB-S MOQ	R-60B16ML83-PEB-S MOQ	R-60B18ML83-PEB-S MOQ	R-60B20ML83-PEB-S MOQ	
		84,5	R-60B15ML85-PEB-S MOQ	R-60B16ML85-PEB-S MOQ	R-60B18ML85-PEB-S MOQ	R-60B20ML85-PEB-S MOQ	

Ø 40 Ø 50 Ø 60
Äußerer Durchmesser

MOQ Mindestbestellmenge: 100 Stück

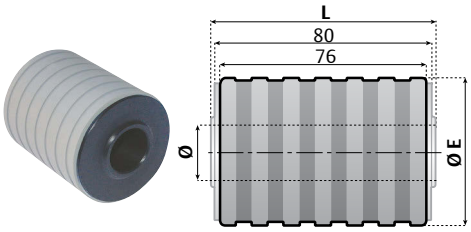

Wasserdichte Rolle mit Gummi

Material	Ø E	L	Für Welle Ø 15	Ø 16	Ø 18	Ø 20	
			Artikelbezeichnung				
PE Schwarz	47	82,5	RR-47B15ML83-PEB-S MOQ	RR-47B16ML83-PEB-S MOQ	RR-47B18ML83-PEB-S MOQ	RR-47B20ML83-PEB-S MOQ	50
		84,5	RR-47B15ML85-PEB-S MOQ	RR-47B16ML85-PEB-S MOQ	RR-47B18ML85-PEB-S MOQ	RR-47B20ML85-PEB-S MOQ	
	57	82,5	RR-57B15ML83-PEB-S MOQ	RR-57B16ML83-PEB-S MOQ	RR-57B18ML83-PEB-S MOQ	RR-57B20ML83-PEB-S MOQ	
		84,5	RR-57B15ML85-PEB-S MOQ	RR-57B16ML85-PEB-S MOQ	RR-57B18ML85-PEB-S MOQ	RR-57B20ML85-PEB-S MOQ	
	67	82,5	RR-67B15ML83-PEB-S MOQ	RR-67B16ML83-PEB-S MOQ	RR-67B18ML83-PEB-S MOQ	RR-67B20ML83-PEB-S MOQ	
		84,5	RR-67B15ML85-PEB-S MOQ	RR-67B16ML85-PEB-S MOQ	RR-67B18ML85-PEB-S MOQ	RR-67B20ML85-PEB-S MOQ	

Ø 47 Ø 57 Ø 67
Äußerer Durchmesser

Gummimaterial: TPR

MOQ Mindestbestellmenge: 100 Stück

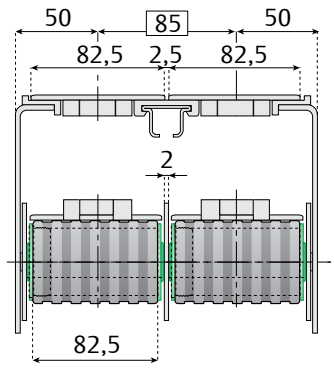

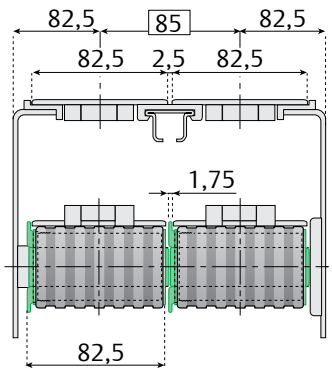

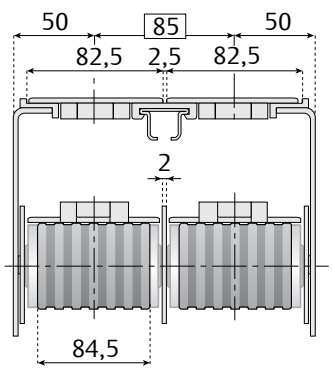

Für Bordscheiben für Rücklaufrollen siehe:
51090a

Überarbeitung 001

SYSTEM PLAST™

Smart Guide

51120a Serpentinenführungen

www.SystemPlastSmartGuide.com

Klicken Sie hier für weitere Hinweise.



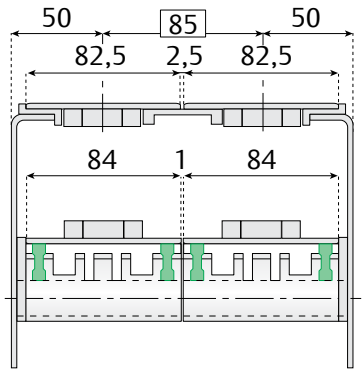

Informationen zu diesem Produkt sind nur auf unserer Smart-Guide™-Website verfügbar.

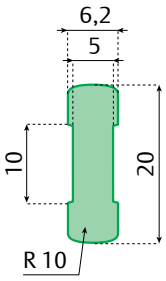

Gleitleiste

Material	Artikelbezeichnung		
PE Grün	VG-F206M-G-200	60 m	60 m
PE Schwarz	VG-F206M-B-200	60 m	60 m
Nolu®-S	VG-F206M-NS-200	60 m	60 m



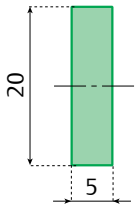

Gleitleiste

Material	Artikelbezeichnung		
PE Grün	VG-F205M-G-200	60 m	60 m
PE Schwarz	VG-F205M-B-200	60 m	60 m

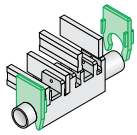

Für Rücklaufelemente, siehe: 51130a

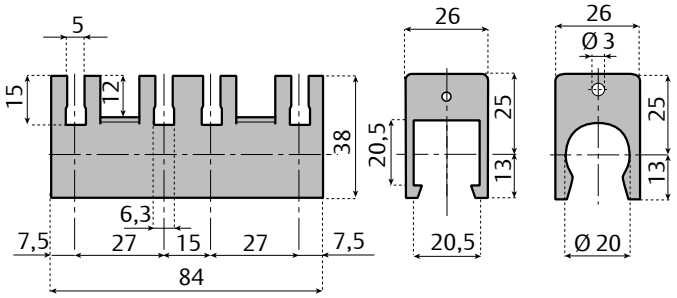

Montageblock

Material	20x20	Ø 20	
	Artikelbezeichnung		
PA Schwarz	SPT-84-S20C	SPT-84-R20C	100

Für Lösungen für 101,6 mm (4") und 114,3 mm (4 ½") Platten, siehe: 51160a

Überarbeitung 001

SYSTEM PLAST™

Smart Guide

51130a Serpentinenführungen

www.SystemPlastSmartGuide.com

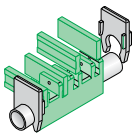

Für KettenRücklaufelemente, siehe: 51120a

Klicken Sie hier für weitere Hinweise.

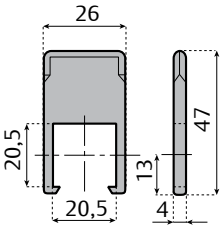

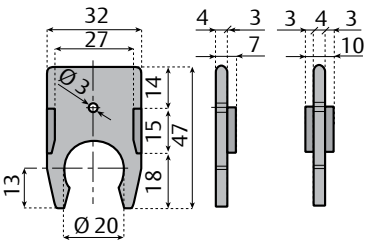

Führungsscheiben klein

Material	20x20	Ø 20	Ø 20	
	Artikelbezeichnung			
PA Schwarz	SPT-4L26-S20C	SPT-4L26S-R20C	SPT-4L26C-R20C	100

Anwendungsbeispiel

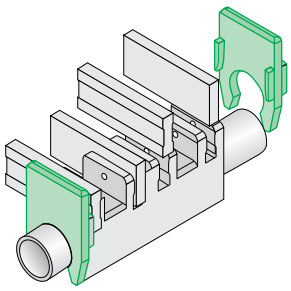

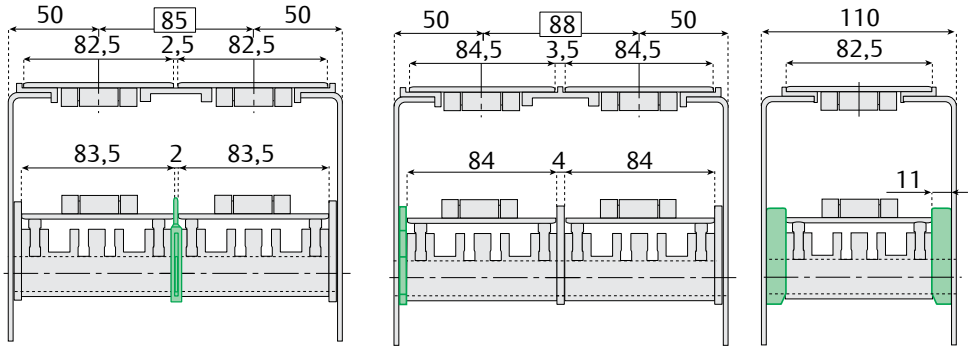

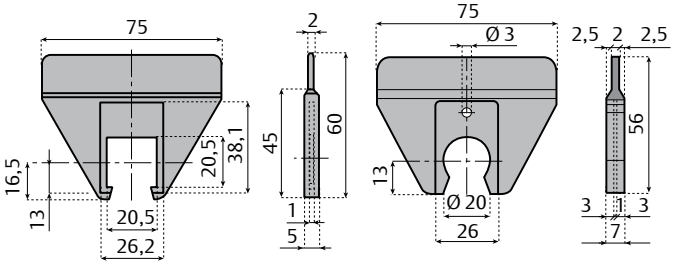

Führungsscheiben groß

Material	20x20	Ø 20	
	Artikelbezeichnung		
PA Schwarz	SPT-2L75-S20C	SPT-2L75-R20C	100

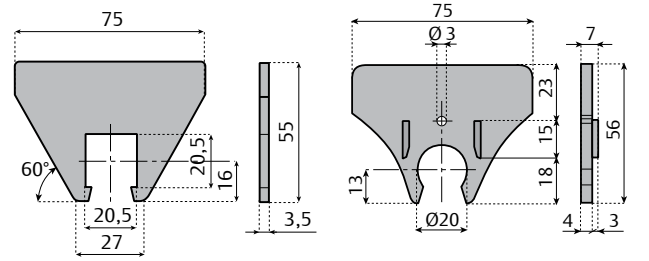

Führungsscheiben groß

Material	20x20	Ø 20	
	Artikelbezeichnung		
PA Schwarz	SPT-4L75-S20C	SPT-4L75-R20C	100

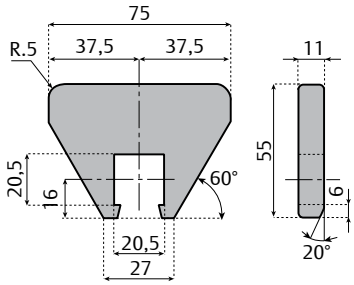

Anwendungsbeispiel

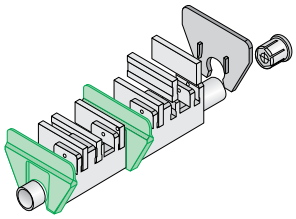

Führungsscheiben groß

Material	20x20	
	Artikelbezeichnung	
PA Schwarz	SPT-11L75-S20C	100

Überarbeitung 001

SYSTEM PLAST™

Smart Guide

51140a Serpentinenführungen

www.SystemPlastSmartGuide.com

Klicken Sie hier für weitere Hinweise.

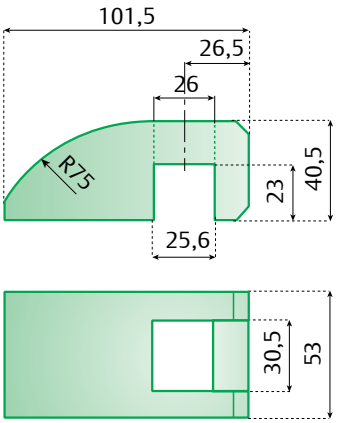

Gleitschuh

Material	Artikelbezeichnung	
PE Grün	SHOE-53L102-S25C-PEG	100

Verwendung: mit Führungsblöcken SPT-84-R20C

Klemmzapfen

Komponenten:
Außenteil aus verstärktem Polyamid. Konischer Einsatz aus vernickeltem Messing.
Technische Informationen:
Max. Last zur Entfernung Kgf 300 (statische Bedingungen)

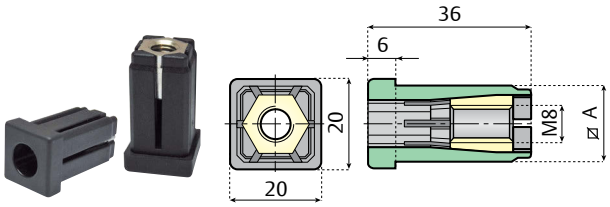

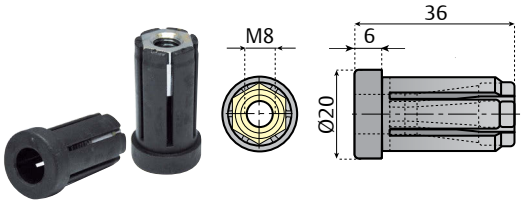

Klemmzapfen für Vierkantrohre

Material	M8 Artikelbezeichnung	Für Vierkantrohr ⌀	
PA Schwarz	TEE-S2015-BM8	20 x 20 x 1.5	100
	TEE-S2020-BM8	20 x 20 x 2	

Klemmzapfen für runde Rohre

Material	Artikelbezeichnung	Für rundes Rohr	
PA Schwarz	TEE-R2015-BM8	Ø 20x1.5	100

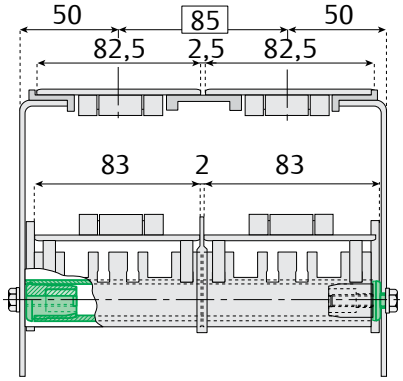

Für KettenRücklaufelemente, siehe:

51120a
51130a

SYSTEM PLAST™

SmartGuide

51150a Serpentinenführungen - Breite Flexibel

www.SystemPlastSmartGuide.com

Klicken Sie hier für weitere Hinweise.

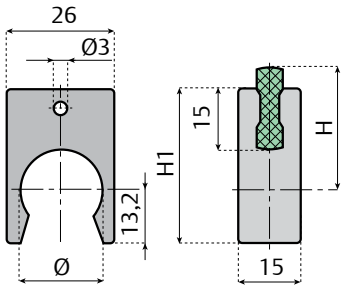

Aufsteck Klemme

Material	Ø 18	Ø 20	H	H1	
	Artikelbezeichnung				
PA Schwarz	SPT-15R18C	-	34	42.5	100
	-	SPT-15R20C	30	38	

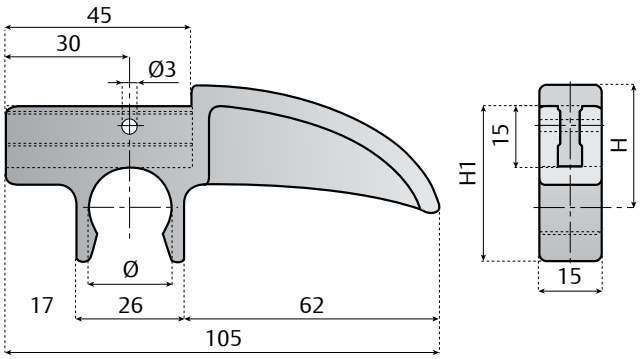

Aufsteck Gleitschuh

Material	Ø 18	Ø 20	H	H1	
	Artikelbezeichnung				
PA Schwarz	SHOE-15L105-R18C-PAB	-	34	42,5	100
	-	SHOE-15L105-R20C-PAB	30	38	



Führungsplatten siehe: 51130a

Profile siehe: 51120a

Überarbeitung 001

51160a Serpentinenführungen - für andere Breiten

www.SystemPlastSmartGuide.com

Klicken Sie hier für weitere Hinweise.

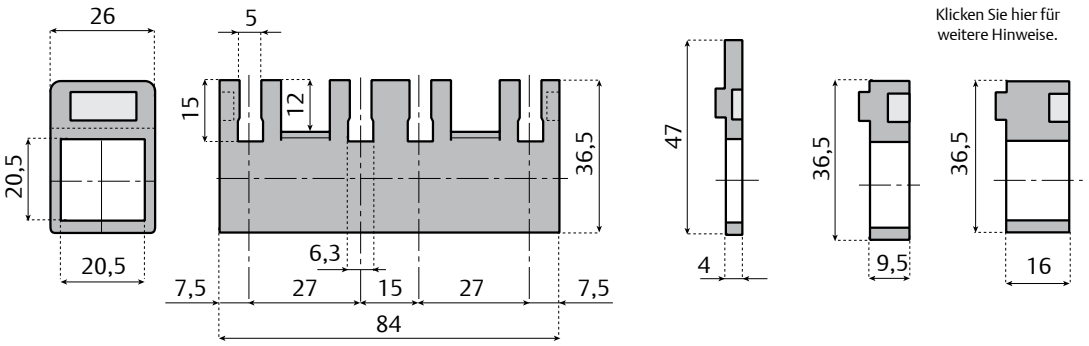

Montageblöcke

Material	84	4	9.5	16	
	Artikelbezeichnung				
PA Schwarz	SPT-84-S20	SPT-4L26-S20	SPT-10L26-S20	SPT-16L26-S20	100

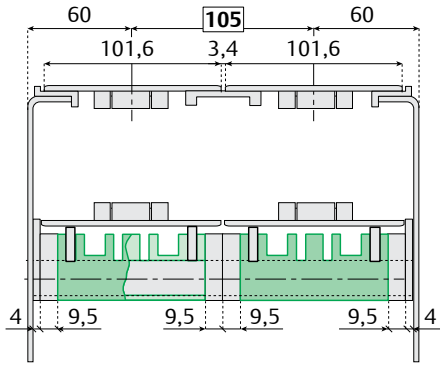

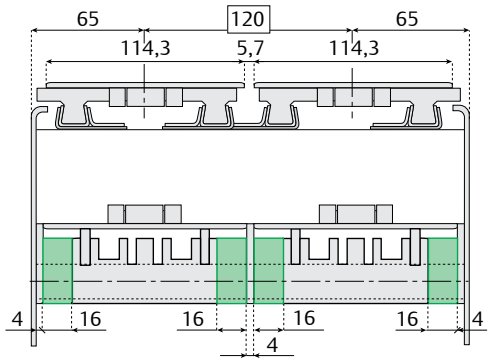

Gleitschuh

Material	für Vierkantwelle 20x20	
	Artikelbezeichnung	
PE Schwarz	SHOE-84L68-S20-PEB	100

Informationen zu diesem Dieses Produkt ist nur auf unserer Smart-Guide™-Website erhältlich.

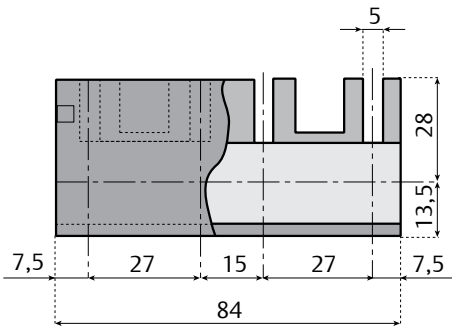

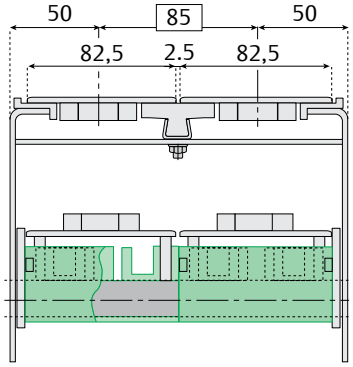

Standardlösungen siehe: 51060a

Überarbeitung 001

SYSTEM PLAST™

Smart Guide

51170a Gleitschuh

www.SystemPlastSmartGuide.com

Klicken Sie hier für weitere Hinweise.

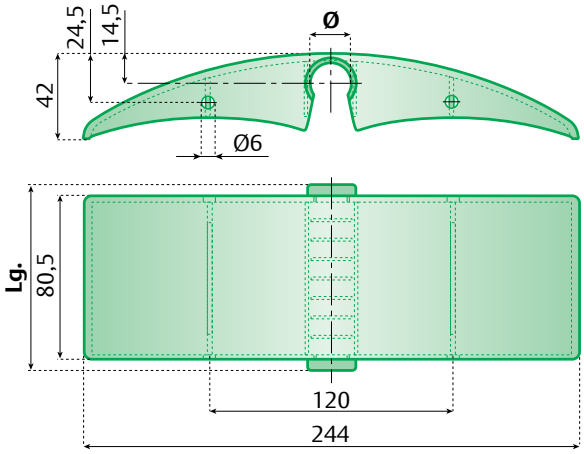

Aufsteckbares, selbsteinstellendes Gleitgehäuse

Material	Ø 18	Ø 20	Lg	
	Artikelbezeichnung			
PE Schwarz	SHOE-84L244-R18C-PEB	SHOE-84L244-R20C-PEB	84	50
	-	SHOE-85L244-R20C-PEB MOQ	85	
	-	SHOE-88L244-R20C-PEB	88	
PE Grün	SHOE-84L244-R18C-PEG	SHOE-84L244-R20C-PEG	84	
	-	SHOE-85L244-R20C-PEG MOQ	85	
	-	SHOE-88L244-R20C-PEG	88	

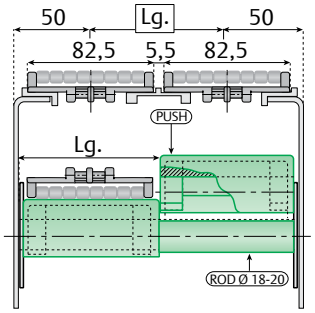

MOQ Mindestbestellmenge: 300 Teile

Material	Artikelbezeichnung	
PE Grün	SHOE-89L162-S25C-PEG	100

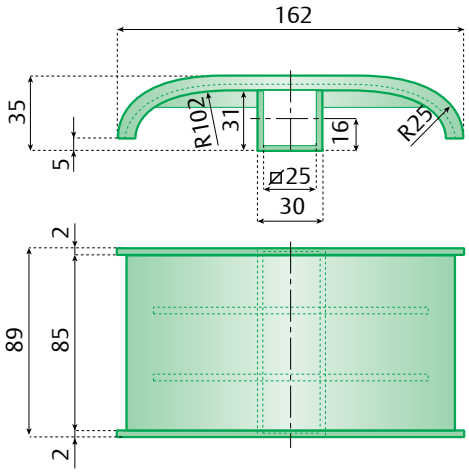

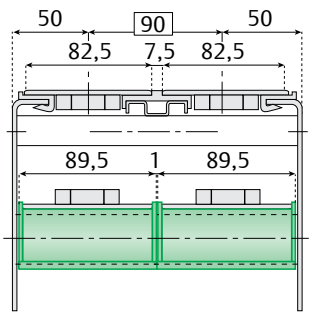

Überarbeitung 001

SYSTEM PLAST™

Smart Guide™

51510a Index – Seitenführungen und Klemmen

www.SystemPlastSmartGuide.com

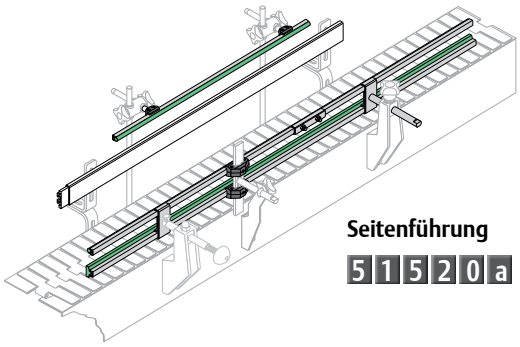

Seitenführung
51520a

Index – Seitenführungen mit Rollen

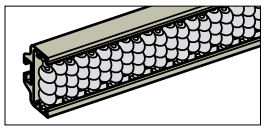

Siehe:
52510a

Informationen zu diesem Produkt sind nur auf unserer Smart Guide™-Website verfügbar.

Form der Seitenführung

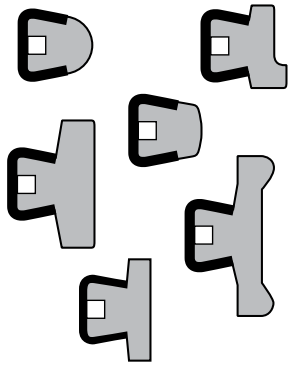

51520a

Klemmentypen

Einzelne Klemmen
51600a



Doppelklemmen
51610a

Klemmen aus rostfreiem Stahl
51620a

Sonstige Klemmen
51630a

Einzelne Klemmen
51640a

Doppelklemmen
51650a

Führung für PET-Flaschen

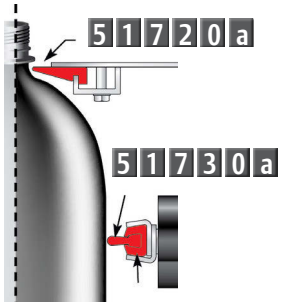

51720a

51730a

51730a

Produktführungen

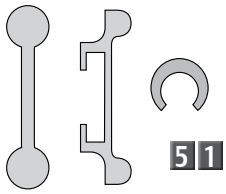

51710a

D-Form

51660a

Hohle, extrudierte Profile



51680a



51690a

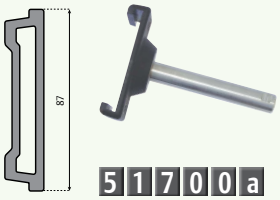

51700a

Zubehör für Führungsanpassung in Kurven:

Bolzen

51830a

Verstellung in Kurven

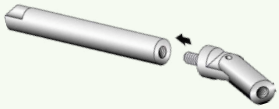

51810a

Thermoplastische Anpassung

51820a

Führungsschiene aus Aluminium

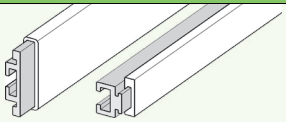

51740a

SYSTEM PLAST™

SmartGuide

51520a Valu-Guide®- Führungen

www.SystemPlastSmartGuide.com

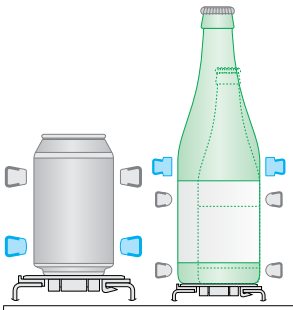

Klemmen siehe:

51510a

VALU GUIDE®

Klicken Sie hier für weitere Hinweise.

Weiter ▶

	MATERIAL DES PROFILS METALL	UHMWPE Weiß	UHMWPE Schwarz	Nolu®-S	UHMWPE Antistatisch Schwarz	Hoher Temperaturwiderstand		
		Artikelbezeichnung						
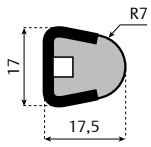	SS 304	VG-LSSR-10	VG-LSSR-B-10	VG-LSSR-NS-10	VG-LSSR-SD-10		30 m	3 m
		VG-LSSR-20	VG-LSSR-B-20	VG-LSSR-NS-20	VG-LSSR-SD-20		30 m	6 m
	Zn	VG-LGSR-10	VG-LGSR-B-10 MOQ				30 m	3 m
		VG-LGSR-20	VG-LGSR-B-20 MOQ				30 m	6 m
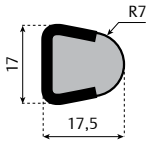	SS 304	VG-LSSRS-10 MOQ					30 m	3 m
		VG-LSSRS-20 MOQ					30 m	6 m
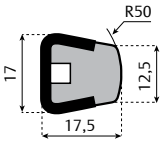	SS 304	VG-LSSM-10	VG-LSSM-B-10	VG-LSSM-NS-10	VG-LSSM-SD-10 MOQ		30 m	3 m
		VG-LSSM-20	VG-LSSM-B-20	VG-LSSM-NS-20	VG-LSSM-SD-20 MOQ		30 m	6 m
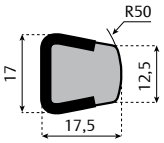	SS 304	VG-LSSMS-10					30 m	3 m
		VG-LSSMS-20					30 m	6 m
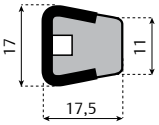	SS 304	VG-LSSF-10					30 m	3 m
		VG-LSSF-20				VG-SSF-HT-10	30 m	6 m
	Zn	VG-LGSF-10 MOQ					30 m	3 m
		VG-LGSF-20 MOQ					30 m	6 m
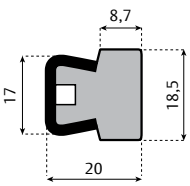	SS 304	VG-LSST-.75-10					30 m	3 m
		VG-LSST-.75-20					30 m	6 m
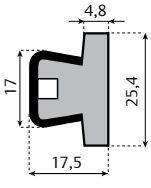	SS 304	VG-LSSWF-10					30 m	3 m
		VG-LSSWF-20					30 m	6 m

MOQ Mindestbestellmenge: 180 M

Weiter ▶

Überarbeitung 001

51520b Valu-Guide® - Führungen

www.SystemPlastSmartGuide.com

VALU GUIDE®

Klemmen siehe:
51510a

	MATERIAL DES METALL PROFILS	UHMWPE Weiß	Nolu®-S	UHMWPE Antistatisch Schwarz		
		Artikelbezeichnung				
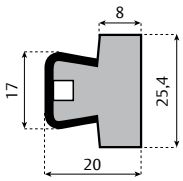	SS 304	**VG-LSST-1.00-10**			30 m	3 m
		VG-LSST-1.00-20			30 m	6 m
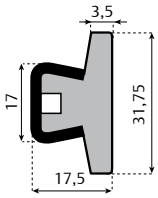	SS 304	**VG-LSSWF-1.25-10**			30 m	3 m
		VG-LSSWF-1.25-20			30 m	6 m
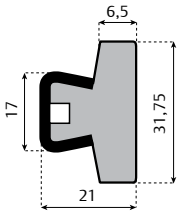	SS 304	**VG-LSST-1.25-10**	**VG-LSST-1.25-NS-10**	**VG-LSST-1.25-SD-10**	30 m	3 m
		VG-LSST-1.25-20	**VG-LSST-1.25-NS-20**	**VG-LSST-1.25-SD-20**	30 m	6 m
	Zn	**VG-LGST-1.25-10** MOQ			30 m	3 m
		VG-LGST-1.25-20 MOQ			30 m	6 m
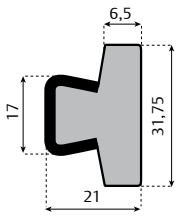	SS 304	**VG-SSTS-1.25-10**			30 m	3 m
		VG-SSTS-1.25-20			30 m	6 m
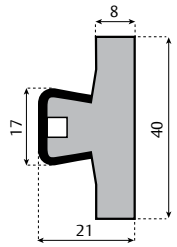	SS 304	**VG-LSST-1.60-10**	**VG-LSST-1.60-NS-10**	**VG-LSST-1.60-SD-10**	30 m	3 m
		VG-LSST-1.60-20	**VG-LSST-1.60-NS-20**	**VG-LSST-1.60-SD-20**	30 m	6 m

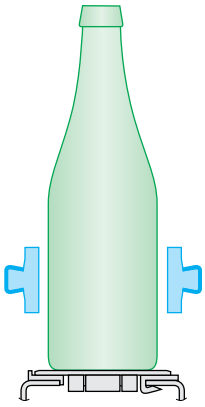

MOQ Mindestbestellmenge: 180 M

SYSTEM PLAST™

SmartGuide

Klicken Sie hier für weitere Hinweise.

◀ Zurück

51520c Valu-Guide® - Führungen

www.SystemPlastSmartGuide.com

Klemmen siehe:
51510a

VALU GUIDE®

	MATERIAL DES METALL PROFILS	UHMWPE Weiß	UHMWPE Schwarz		
		Artikelbezeichnung			
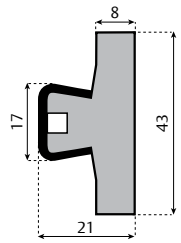	SS 304	**VG-LSST-1.70-10** MOQ		30 m	3 m
		VG-LSST-1.70-20 MOQ		30 m	6 m
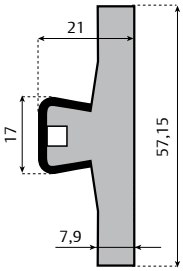	SS 304	**VG-LSST-2.25-10**	**VG-LSST-2.25-B-10** MOQ	30 m	3 m
		VG-LSST-2.25-20	**VG-LSST-2.25-B-20** MOQ	30 m	6 m
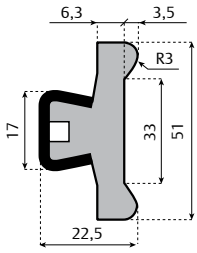	SS 304	**VG-LSST200R-10**		30 m	3 m
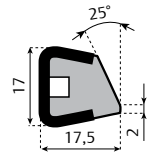	SS 304	**VG-LSSMT008-10** MOQ		30 m	3 m
		VG-LSSMT008-20 MOQ		30 m	6 m
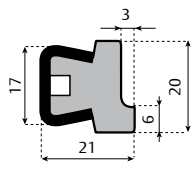	SS 304	**VG-LSSMT024-10** MOQ	**VG-LSSMT024-B-10**	30 m	3 m
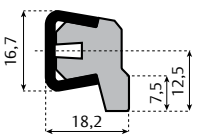	SS 304	**VG-SSMT-10** MOQ		30 m	3 m
		VG-SSMT-20 MOQ		30 m	6 m
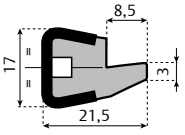	SS 304	**VG-SSNG-10** MOQ		30 m	3 m
		VG-SSNG-20 MOQ		30 m	6 m

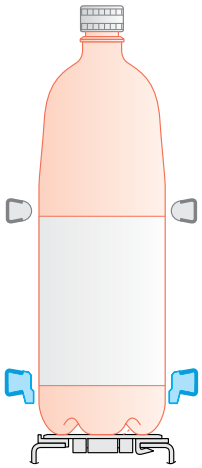

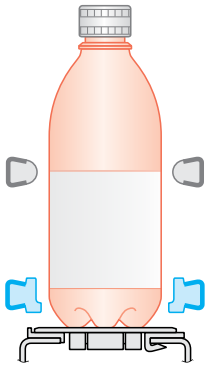

MOQ Mindestbestellmenge: 180 M

◀ Zurück

SYSTEM PLAST™

Smart Guide

51600a Klemmen für konische Seitenführungen

www.SystemPlastSmartGuide.com

Einzelne Klemme mit Bolzen

Profile siehe: 51520a

Klemmen siehe: 53510a

Klicken Sie hier für weitere Hinweise.

Weiter ▶

Ohne Bolzen

Mit Bolzen

Mit Schraube

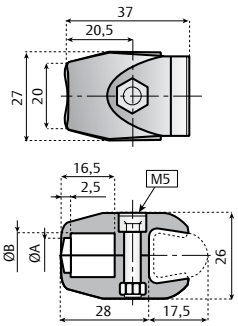

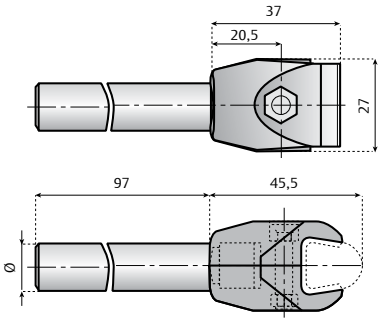

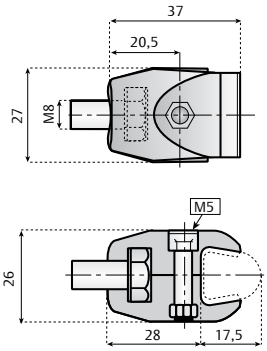

MOQ Mindestbestellmenge: 300 Teile

A	B	Klemmen typ	Ohne Bolzen	Ø 12	Ø 14	Ø 16	
			Artikelbezeichnung				
10	12	1	**CL-CON-P12M**	**CL-CON-P12100M**	-	-	50
12	13,5	2	**CL-CON-P14M**	-	**CL-CON-P14100M**	**CL-CON-P16100M**	

Material: Klemme aus verstärktem Polyamid (**PA-FG** Schwarz), Bolzen aus rostfreiem Stahl, Mutter aus vernickeltem Messing.
Lieferung: montiert

Mit Schraube	
Artikelbezeichnung	
CL-CON-P-M8 MOQ	50

Material: Klemme aus verstärktem Polyamid (**PA-FG** Schwarz), Bolzen aus rostfreiem Stahl, Mutter aus vernickeltem Messing. **Lieferung:** montiert

Klemmen für konische Seitenführungen

Einzelne Klemme Schwenkkopf

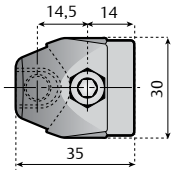

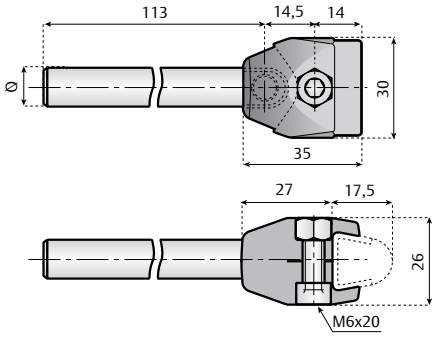

Material: Klemme aus verstärktem Polyamid (**PA-FG** Schwarz) Mutter, Schrauben, Unterlegscheibe und Bolzen aus rostfreiem Stahl. **Lieferung:** montiert

Ohne Stab	Ø 12	
Artikelbezeichnung		
CL-CON-PS	**CL-CON-PS12100M**	50

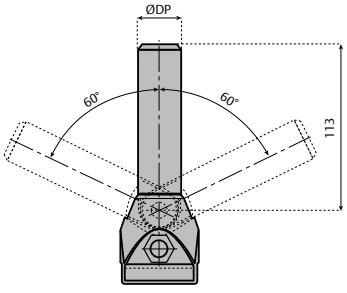

Anwendungsbeispiel

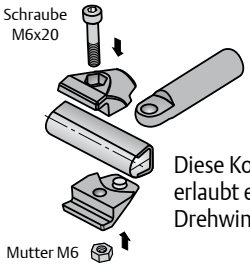

Diese Konstruktion erlaubt einen max. Drehwinkel von 120°

Profile siehe: 51520a

Klemmen siehe: 53510a

Klicken Sie hier für verwandte Themen.

Weiter ▶

Überarbeitung 001

SYSTEM PLAST™

Smart Guide

Klicken Sie hier für weitere Hinweise.

◀ Zurück Weiter ▶

51610a Klemmen für konische Seitenführungen

www.SystemPlastSmartGuide.com

Doppelte Kunststoffklemmen mit Bolzen, Standard

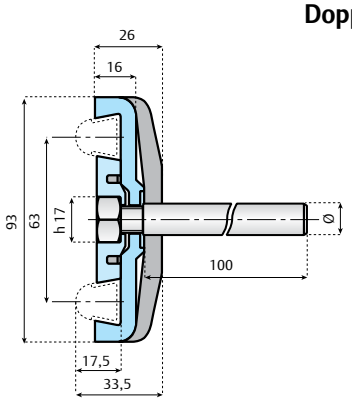

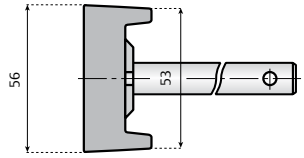

Material: verstärktes Polyamid, (**PA-FG** Schwarz) Mutter, Unterlegscheibe und Bolzen aus rostfreiem Stahl
Lieferung: montiert

Profile siehe: 51520a

Ohne Bolzen	Ø 12	Ø 14	Ø 16	
Artikelbezeichnung				
CL-CON-PD	CL-CON-PD12100M	CL-CON-PD14100M	CL-CON-PD16100M	50

Klemmen siehe: 53510a

Klemmen für konische Seitenführungen

Doppelte Kunststoffklemmen mit Bolzen, andere Profil Abstände



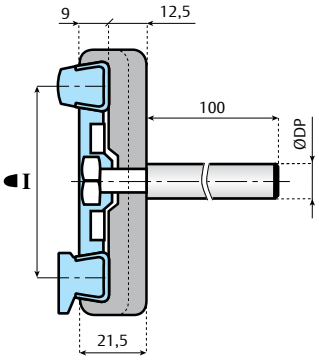

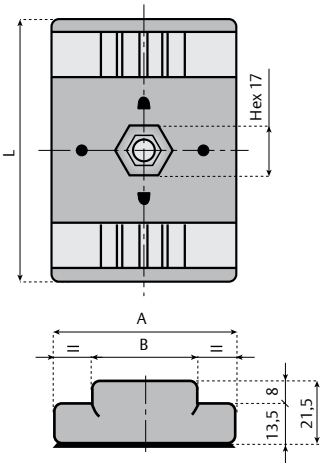

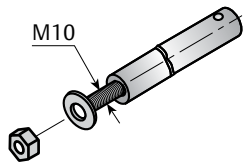

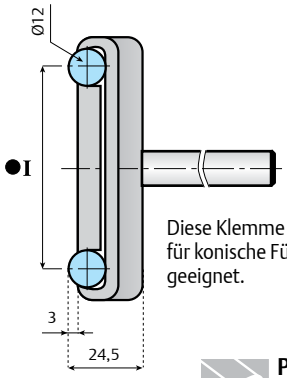

Diese Klemme ist auch für konische Führungen geeignet.

MOQ Mindestbestellmenge: 300 Teile

Klicken Sie hier für verwandte Themen.

Material: verstärktes Polyamid, (**PA-FG** Schwarz) Schraube, Unterlegscheibe und Stab aus rostfreiem Stahl
Anwendung: Die Klemme ist zur Verwendung mit den konischen oder runden Ø 12-mm-Führungsschienen gedacht. Dazu muss einfach die innere Flanschplatte gedreht werden.
Verwendung: zur Unterstützung von Stäben oder konischen Führungen mit erhöhtem Zentrum
Lieferung: montiert

Profile siehe: 51520a

▶	●	L	A	B	Ohne Stab	Ø 12	Ø 14	Ø 16	
					Artikelbezeichnung				
47	51	70	43	30	CL-CON-PD47 MOQ	CL-CON-PD47-12100M MOQ	CL-CON-PD47-14100M MOQ	CL-CON-PD47-16100M MOQ	50
65	69	90	61	35	CL-CON-PD65	CL-CON-PD65-12100M	CL-CON-PD65-14100M	CL-CON-PD65-16100M	
85	89	110	80	40	CL-CON-PD85	CL-CON-PD85-12100M	CL-CON-PD85-14100M	CL-CON-PD85-16100M	

Klemmen siehe: 53510a

◀ Zurück Weiter ▶

Überarbeitung 001

SYSTEM PLAST™

Smart Guide

51620a Klemmen für konische Seitenführungen

www.SystemPlastSmartGuide.com

Verwendung: zur Unterstützung konischer Führungen
Hinweis: Befestigungsbolzen nicht im Lieferumfang enthalten.
Material: rostfreier Stahl (AISI 304)

Klicken Sie hier für weitere Hinweise.

◀ Zurück Weiter ▶

Profile siehe: 51520a

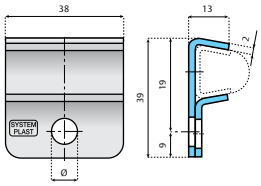

Ø	Ohne Bolzen	
	Artikelbezeichnung	
9	VG-012-01	50

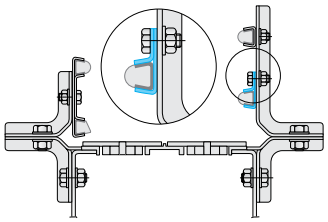

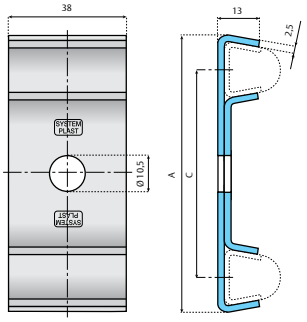

Hinweis: Wird mit Zollbehältern verwendet oder wenn große und kleine Behälter auf derselben Produktionsstraße laufen.
Befestigungsbolzen nicht im Lieferumfang enthalten.

C mm	A mm	Ohne Bolzen	
		Artikelbezeichnung	
63,5	86	VG-011-01	50
84	106,5	VG-011-04	
95,2	117,7	VG-011-03	

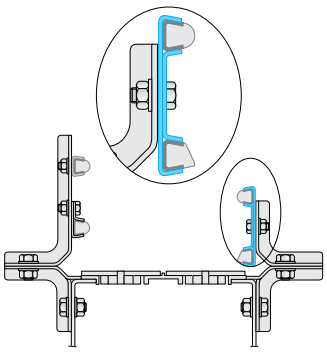

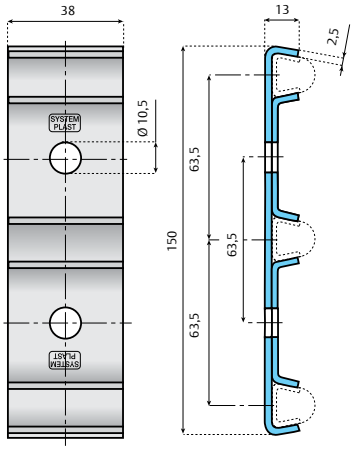

Ohne Bolzen	
Artikelbezeichnung	
VG-011-02	50

Klemmen siehe: 53510a

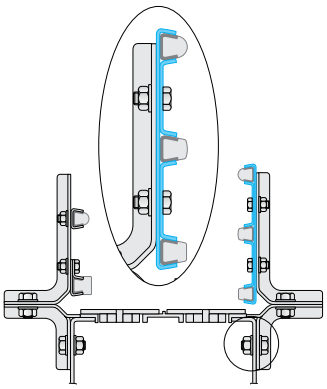

Profilverbindung

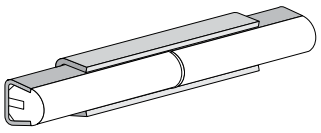

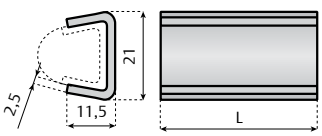

Verbindungsstück
Verwendung: zum Verbinden zweier Schienen
Dieser Teil kann mit einem Hammer bearbeitet werden.
Material: rostfreier Stahl (AISI 304)

L mm	d-Gewinde-Größe = M8	
	Artikelbezeichnung	
38	VG-013-015	50
50	VG-013-01	

Klicken Sie hier für verwandte Themen.

Klemmen siehe: 53510a

Profile siehe: 51520a

◀ Zurück Weiter ▶

Überarbeitung 001

SYSTEM PLAST™

Smart Guide

51630a Klemmen für konische Seitenführungen

www.SystemPlastSmartGuide.com

Klicken Sie hier für weitere Hinweise.

◀ Zurück

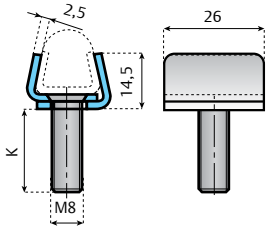

Klemme für hohe Belastungen

Verwendung: zweiteilige Kompressionsversion für leichte Montage und Einstellung Mutter und Unterlegscheibe nicht im Lieferumfang enthalten
Hinweis: max. empfohlenes Anzugsdrehmoment 2,0 Kgm
Material: rostfreier Stahl (AISI 304)

K mm	Artikelbezeichnung	
15,2	**VG-018M-01**	100
20	**VG-018M-02**	
25,5	**VG-018M-03**	
30	**VG-018M-04**	



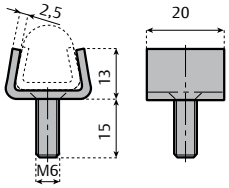

Einzelne Klemme – Rostfreier Stahl

Verwendung: leichte Montage auf Führungsprofilen
Hinweis: max. empfohlenes Anzugsdrehmoment 1,8 Kgm
Material: rostfreier Stahl (AISI 304)

Artikelbezeichnung	
VG-009M-01	100

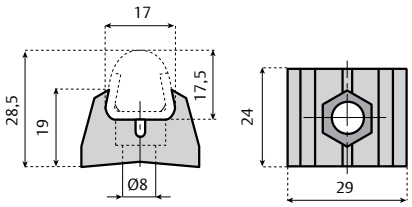

Einzelne Klemme – thermoplastisch

Verwendung: zum Verbinden der Führungsschiene mit der Klemme oder dem Stab mithilfe einer standardmäßigen M8-Kopfschraube
Lieferung: nicht montiert
Material: Klemme aus verstärktem Polyamid (**PA-FG** Schwarz)

Without rod Artikelbezeichnung	
VG-016-02	50

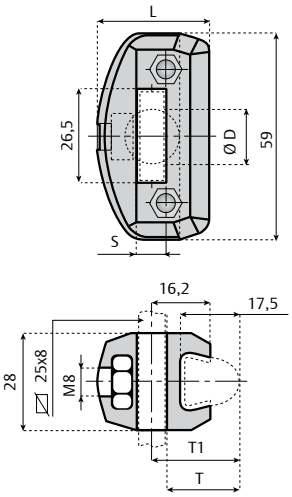

Einzelne Klemme für Flacheisen

Material: Klemme aus verstärktem Polyamid (**PA-FG** Schwarz), Bolzen aus rostfreiem Stahl, Muttern aus vernickeltem Messing
Lieferung: montiert
Verwendung: Montage auf Stab mit Ø 12 Durchmesser oder 25x6–25x8, 25x10 Flacheisen.

Flat bar	Round bar Ø D	L	S	T	T1	Artikel-bezeichnung	
25x6	Ø 12	34	6,5	22,5	25,5	**VG-022-01**	50
25x8	-	33	9	21,5	25,5	**CL-CON-P258M**	
	-	40	9	28	32	**CL-CON-P258WM**	
25x10	-	34	10,5	21,5	26,5	**CL-CON-P2510M**	

Profile siehe: 51520a

Profile siehe: 51730a

Profile siehe: 52572a

Klemmen siehe: 53510a

◀ Zurück

Überarbeitung 001

Anwendungsbeispiele

Systeme für in Schrumpffolie verpackte Produkte

LBP-Ketten siehe:
1 1 0 1 2 a

Rollen-Seitenführungen siehe:
5 2 5 1 0 a



Speedset-System zur Anpassung der Seitenführung

Für nähere Angaben siehe:
5 3 5 9 5 a

Stausystem für in Schrumpffolie verpackte Produkte

LBP-Ketten siehe:
1 1 0 1 2 a

Rollen-Seitenführungen siehe:
5 2 5 1 0 a

SYSTEM PLAST™

Smart Guide

516640a Klemmen für runde Seitenführungen

www.SystemPlastSmartGuide.com

Klicken Sie hier für weitere Hinweise.

Weiter ▶

Klemmen siehe: 535510a

Ohne Bolzen

Mit Bolzen

Mit M8 Schrauben

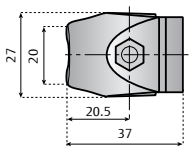

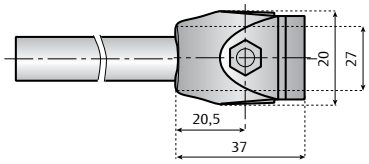

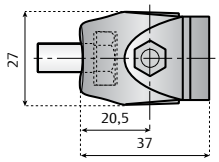

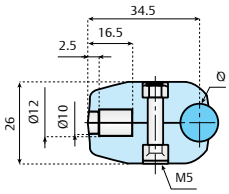

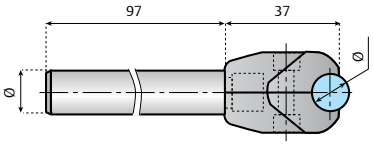

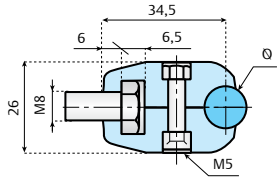

Material: Klemme aus verstärktem Polyamid, Bolzen aus rostfreiem Stahl, Mutter aus vernickeltem Messing, Stab aus rostfreiem Stahl AISI 303
Lieferung: montiert

Für Führung Ø	Ohne Bolzen	Ø 12	Ø 14	Ø 16	
	Artikelbezeichnung				
8	CL-RD8-P	CL-RD8-P12100M	CL-RD8-P14100M	CL-RD8-P16100M	50
10	CL-RD10-P	CL-RD10-P12100M	CL-RD10-P14100M	CL-RD10-P16100M	
12	CL-RD12-P	CL-RD12-P12100M	CL-RD12-P14100M	CL-RD12-P16100M	
14	CL-RD14-P	CL-RD14-P12100M	CL-RD14-P14100M	CL-RD14-P16100M	

Material: Klemme aus verstärktem Polyamid, Bolzen aus rostfreiem Stahl, Mutter aus vernickeltem Messing
Lieferung: montiert

Für Führung Ø	Mit M8 Schrauben	
	Artikelbezeichnung	
8	CL-RD8-P-M8 MOQ	50
10	CL-RD10-P-M8 MOQ	
12	CL-RD12-P-M8 MOQ	
14	CL-RD14-P-M8 MOQ	

MOQ Mindestbestellmenge: 300 Teile

Ohne Bolzen

Mit Bolzen

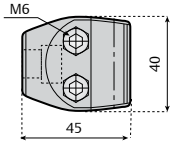

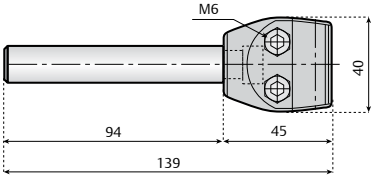

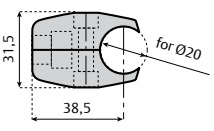

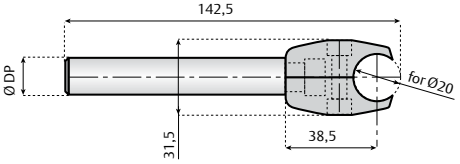

50

Material: Klemme aus verstärktem Polyamid, Bolzen, Muttern und Stab aus rostfreiem Stahl
Lieferung: montiert

Ohne Bolzen	Ø 12	Ø 14	Ø 16
Artikelbezeichnung			
CL-RD20-P	CL-RD20-P12100M	CL-RD20-P14100M	CL-RD20-P16100M MOQ

MOQ Mindestbestellmenge: 300 Teile

Weiter ▶

Überarbeitung 001

51650a Klemmen für runde Seitenführungen

www.SystemPlastSmartGuide.com

Doppelte Kunststoffklemmen mit Stab, Standard

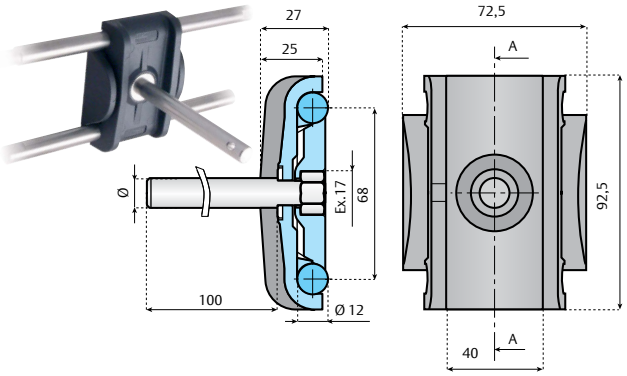

Klemmen siehe: 53510a

Material: Klemme aus verstärktem Polyamid, Mutter und Stab aus rostfreiem Stahl
Lieferung: montiert

Ohne Bolzen	Ø 12	Ø 14	Ø 16	
Artikelbezeichnung				
CL-RD12-PD	CL-RD12-PD12100M	CL-RD12-PD14100M	CL-RD12-PD16100M	50

Klemmen für runde Seitenführungen

Doppelte Kunststoffklemmen mit Stab, andere mittige Abstände

Ø 8-10 mm; Ø 10-12 mm
Material: Klemme aus verstärktem Polyamid, Bolzen, Mutter und Stab aus rostfreiem Stahl AISI 304
Verwendung: Runde Profilführungen (8-10 and10-12 mm) können ganz einfach durch das Drehen der Bordscheibenposition verwendet werden.

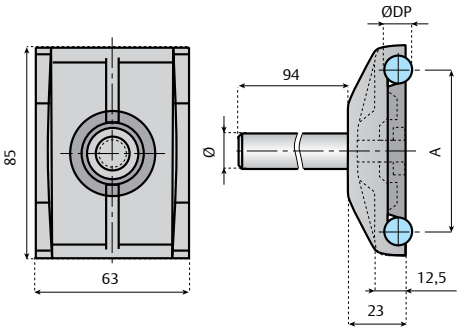

Typ	DP	A	Ohne Bolzen	Ø 12	Ø 14	Ø 16	
			Artikelbezeichnung				
A	8	68	CL-RD8-PD	CL-RD8-PD12100M	CL-RD8-PD14100M	CL-RD8-PD16100M	50
	10	66					
B	10	66	CL-RD10-PD	CL-RD10-PD12100M	CL-RD10-PD14100M	CL-RD10-PD16100M	
	12	64					

Anwendungsbeispiel

Typ A		Typ B	
Bordscheibenposition für Seitenführungen mit Durchm. d = 8 mm	Bordscheibenposition für Seitenführungen mit Durchm. d = 10 mm	Bordscheibenposition für Seitenführungen mit Durchm. d = 10 mm	Bordscheibenposition für Seitenführungen mit Durchm. d = 12 mm
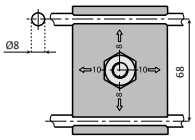	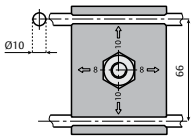	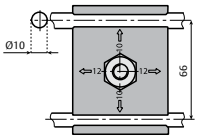	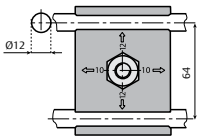

Einzelne Kunststoff-Klemme für Flacheisen

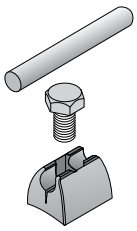

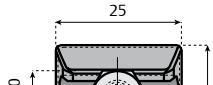

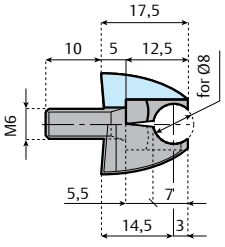

Material: Klemme aus verstärktem Polyamid, Bolzen aus rostfreiem Stahl
Verwendung: mit runder Profilführung Ø8 mm
Lieferung: montiert

Ohne Bolzen	
Artikelbezeichnung	
CL-RD8-PF	50

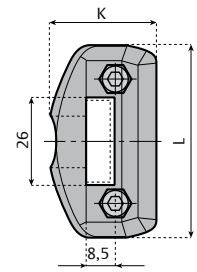

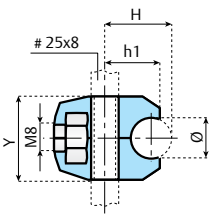

Klemmen siehe: 53510a

Material: Klemme aus verstärktem Polyamid, Bolzen aus rostfreiem Stahl, Mutter aus vernickeltem Messing
Lieferung: montiert

Für Führung Ø	L	K	Y	H	h1	Ohne Bolzen	
						Artikelbezeichnung	
8	58	33	21	18	16	CL-RD8-P258M	50
10	58	33	21	18,5	16	CL-RD10-P258M	
12	59	34.5	24	21	19	CL-RD12-P258M	
14	58	34	25	22	17.5	CL-RD14-P258M	

◀ Zurück

Überarbeitung 001

SYSTEM PLAST™

Smart Guide

51660a Klemmen für D-Form der Seitenführung

www.SystemPlastSmartGuide.com

	MATERIAL DES PROFILS METALL	UHMWPE Grün	UHMWPE Schwarz	L
		Artikelbezeichnung		
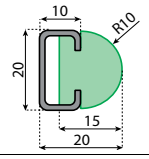	SS 304	VG-SD-G-10	VG-SD-B-10	3m
		VG-SD-G-20	VG-SD-B-20	6m
	Zn	VG-GD-G-10	VG-GD-B-10	3m
		VG-GD-G-20	VG-GD-B-20	6m

Ohne Bolzen

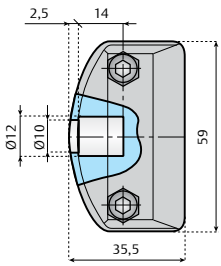

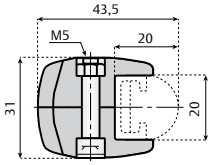

Mit Bolzen

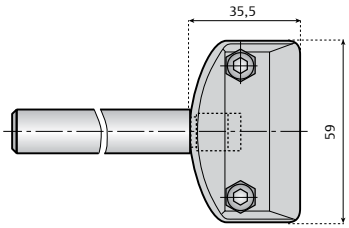

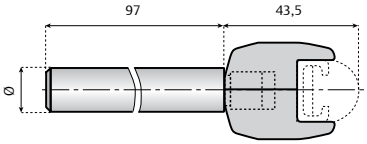

Mit M8-Schraube

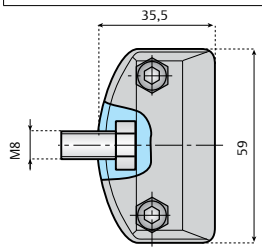

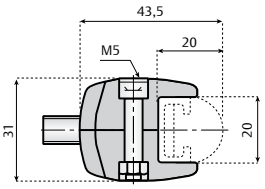

Klicken Sie hier für weitere Hinweise.

Lose Profile siehe: 51660b

Klemmen siehe: 53510a

Informationen zu diesem Produkt sind nur auf unserer Smart Guide™-Website verfügbar.

Material: Klemme aus verstärktem Polyamid, Bolzen aus rostfreiem Stahl, Mutter aus vernickeltem Messing, Stab aus rostfreiem Stahl AISI 303
Lieferung: nicht montiert

Ohne Bolzen	Ø 12	Ø 14	Ø 16	
Artikelbezeichnung				
CL-D-P12M	CL-D-P12100M	CL-D-P14100M	CL-D-P16100M	100

Material: Klemme aus verstärktem Polyamid, Bolzen aus rostfreiem Stahl, Mutter aus vernickeltem Messing
Lieferung: nicht montiert

Mit Schraube	
Artikelbezeichnung	
CL-D-P-M8 MOQ	100

MOQ Mindestbestellmenge: 300 Teile

Einzelne Kunststoff-Klemme für Flacheisen

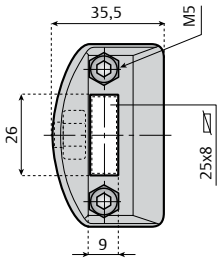

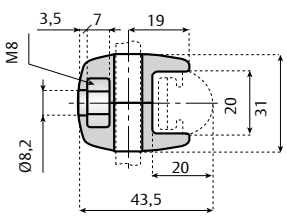

Material: Klemme aus verstärktem Polyamid, Bolzen aus rostfreiem Stahl, Mutter aus vernickeltem Messing
Lieferung: montiert

Ohne Bolzen	
Artikelbezeichnung	
CL-D-P258M	100

Doppelte Kunststoffklemmen mit Stab



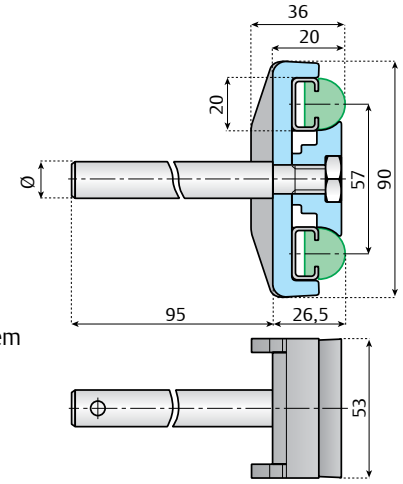

Material: Klemme aus verstärktem Polyamid, Mutter und Stab aus rostfreiem Stahl
Lieferung: nicht montiert

Ohne Bolzen	Ø 12	Ø 14	Ø 16	
Artikelbezeichnung				
CL-D-PD	CL-D-PD12100M	CL-D-PD14100M	CL-D-PD16100M	100

Überarbeitung 001

SYSTEM PLAST™

SmartGuide

51660b Produktführungen in D-Form

www.SystemPlastSmartGuide.com

Index – Seitenführungen siehe:
51510a

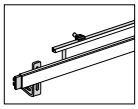

Klicken Sie hier für weitere Hinweise.

	Rostfreier Stahl	Verzinkter Stahl	L
	Artikelbezeichnung		
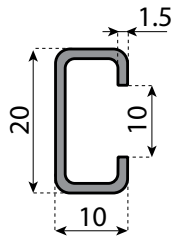	**VG-S1020M-10**	**VG-G1020M-10**	3m
	VG-S1020M-20	**VG-G1020M-20**	6m
	UHMWPE Grün	**UHMWPE Schwarz**	L
	Artikelbezeichnung		
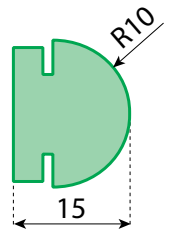	**VG-PD-G-10**	**VG-PD-B-10**	3m
	VG-PD-G-20	**VG-PD-B-20**	6m

Klemmen für D-Form der Seitenführung siehe:
51660a

Überarbeitung 001

FÜHRUNGSSCHIENEN (Flacher Typ)

Material: Polyethylen PE 500 (Grün)

Eigenschaften:
- Profile können mittels üblicher Systeme gebogen oder kalandert werden
- linearer Ausdehnungskoeffizient: 2.5 x 10 $^{-4}$.
- Temperaturbereich für ständigen Betrieb an der Luft: -35° C/+70° C
- min. Biegeradius: 200 mm

Hinweis: BeimAbschließen der Enden muss zwischen dem Silikon und dem Ende der Leiste ein Abstand von 2 mm gelassen werden, um die lineare Kontraktion der Führungsschiene bei niedrigen Temperaturen zu kompensieren.

Eigenschaften: Um diese Führung zu verwenden, sollte eine 30x5-mm-Stahlstange eingesetzt werden.

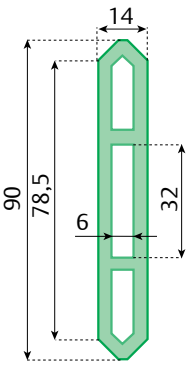

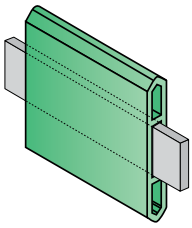

Klicken Sie hier für weitere Hinweise.

Artikelbezeichnung		L
Material: PE-500 Grün		
VG-H9014M-G-10	30 m	3 m
VG-H9014M-G-20		6 m



Artikelbezeichnung	
Material: PE-500 Grün	
PEN-H9014M-G	10

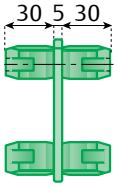

Connecting plug

Artikelbezeichnung	
Material: PE-500 Grün	
PCO-H9014M-G	10

Klemme mit Drehzapfen
Oberfläche: getrommelt
Lieferung: nicht montiert
Material: rostfreier Stahl (AISI 304)

Ohne Bolzen	Ø 12	Ø 14	Ø 16	
Artikelbezeichnung				
CL-H9014M-S	CL-H9014M-S12100M	CL-H9014M-S14100M MOQ	CL-H9014M-S16100M MOQ	50

MOQ Mindestbestellmenge: 300 Teile

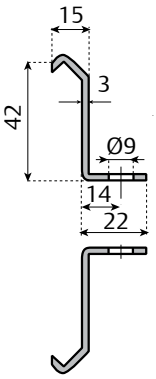

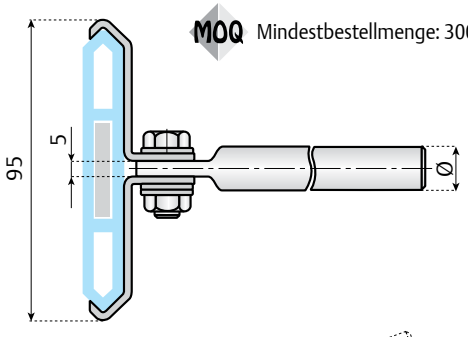

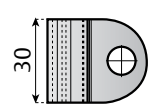

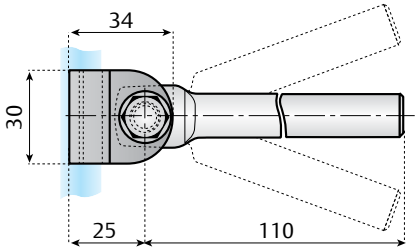

Klemmen siehe:
5 3 5 1 0 a

SYSTEM PLAST™

Smart Guide

51690a Produktführungen und Zubehör für Seitenführungen

www.SystemPlastSmartGuide.com

Großer Typ

Führungsschienen (Flacher Typ)

Material: Polyethylen PE 500

Eigenschaften:
- Profile können mittels üblicher Systeme gebogen oder kalandert werden.
- linearer Ausdehnungskoeffizient: 2.5 x 10^{-4}.
- Temperaturbereich für ständigen Betrieb an der Luft: -35° C/+70° C
- min. Biegeradius: 200 mm

Hinweis: Beim Abschließen der Enden muss zwischen dem Silikon und dem Ende der Leiste ein Abstand von 2 mm gelassen werden, um die lineare Kontraktion der Führungsschiene bei niedrigen Temperaturen zu kompensieren.

Eigenschaften: Um diese Führung zu verwenden, sollte eine 60x6-mm-Stahlstange oder ein doppeltes M-Profil eingesetzt werden.

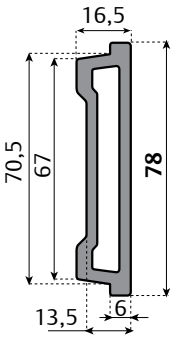

Klemmen siehe: 53510a

Klicken Sie hier für weitere Hinweise.

Artikelbezeichnung			
PE-500 Schwarz	PE-500 Hellblau		
VG-H7816M-B-10	VG-H7816M-BL-10	30 m	3 m
VG-H7816M-B-20	VG-H7816M-BL-20		6 m

Endkappe

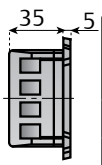

Artikelbezeichnung	
PA-FG Schwarz	
PEN-H7816M-B	10

Verbindungsstück

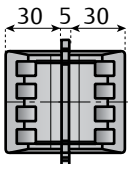

Artikelbezeichnung	
PA-FG Schwarz	
PCO-H7816M-B	10

Verbindungsklemme

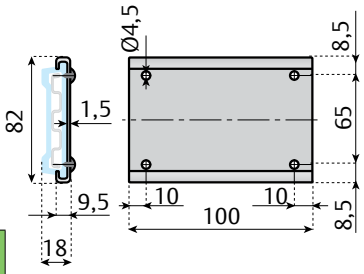

Artikelbezeichnung	
Rostfreier Stahl AISI 304	
CON-H7816M-S	10*

Oberfläche: gebürstet
*Verpackung: 10 Teile, komplett mit Befestigungsschrauben



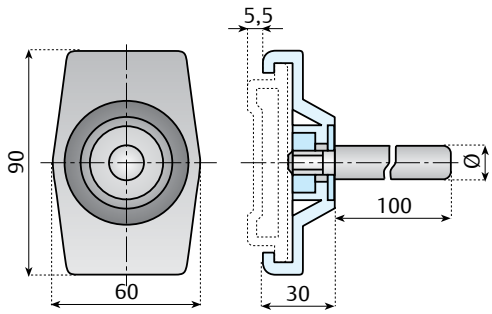

50

Klemme mit Bolzen
Material: Klemme aus verstärktem Polyamid, Bolzen und Stab aus rostfreiem Stahl

Ohne Bolzen	Ø 12	Ø 14	Ø 16
Artikelbezeichnung			
CL-H7816M-P	CL-H7816M-P12100M	CL-H7816M-P14100M	CL-H7816M-P16100M

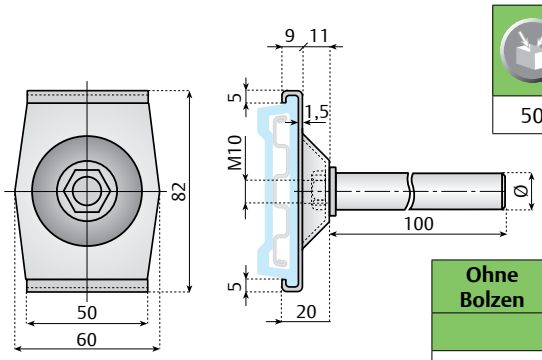

50

Klemme mit Bolzen, einteilig
Material: Klemme, Unterlegscheibe und Stab aus rostfreiem Stahl AISI 304
Oberfläche: Scotch-Brite-Oberfläche
Lieferung: nicht montiert

MOQ Mindestbestellmenge: 300 Teile

Ohne Bolzen	Ø 12	Ø 14	Ø 16
Artikelbezeichnung			
CL-H7816M-S	CL-H7816M-S12100M	CL-H7816M-S14100M MOQ	CL-H7816M-S16100M MOQ



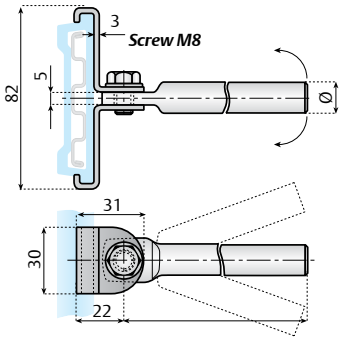

50

Clamp swivel type
Two pieces
Material: clamp, screws, washer and rod in stainless steel AISI 304.
Surface: tumbling finish. Supply: unassembled.

Ohne Bolzen	Ø 12	Ø 14	Ø 16
Artikelbezeichnung			
CL-H7816M-SS	CL-H7816M-SS12100M	CL-H7816M-SS14100M MOQ	CL-H7816M-SS16100M MOQ

MOQ Mindestbestellmenge: 300 Teile

Überarbeitung 001

SYSTEM PLAST™

Smart Guide

51700a Produktführungen und Zubehör für Seitenführungen

www.SystemPlastSmartGuide.com

Großer Typ

Führungsschienen (Flacher Typ)

Material: Polyethylen PE 500

Eigenschaften:
- Profile können mittels üblicher Systeme gebogen oder kalandert werden.
- linearer Ausdehnungskoeffizient: 2.5 x 10 $^{-4}$.
- Temperaturbereich für ständigen Betrieb an der Luft: -35° C/+70° C
- min. Biegeradius: 200 mm

Hinweis: Beim Abschließen der Enden muss zwischen dem Silikon und dem Ende der Leiste ein Abstand von 2 mm gelassen werden, um die lineare Kontraktion der Führungsschiene bei niedrigen Temperaturen zu kompensieren.

Eigenschaften: Um diese Führung zu verwenden, sollte eine 60x6-mm-Stahlstange oder ein doppeltes M-Profil eingesetzt werden.

Klemmen siehe: 53510a

Klicken Sie hier für weitere Hinweise.

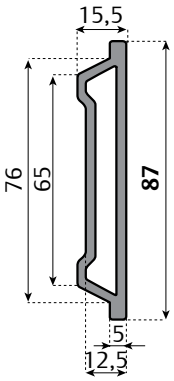

Artikelbezeichnung			
PE-500 Schwarz	PE-500 Hellblau		
VG-H8716M-B-10	VG-H8716M-BL-10	30 m	3 m
VG-H8716M-B-20	VG-H8716M-BL-20		6 m

Endkappe

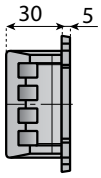

Artikel-bezeichnung	
PA-FG Schwarz	
PEN-H8716M-B	10

Verbindungsstück

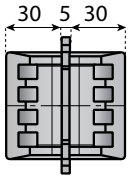

Artikel-bezeichnung	
PA-FG Schwarz	
PCO-H8716M-B	10

Verbindungsklemme

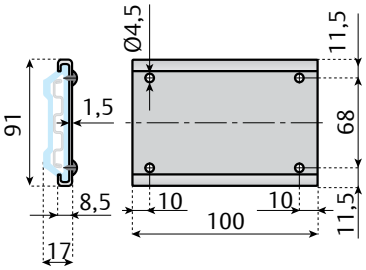

Artikel-bezeichnung	
Rostfreier Stahl AISI 304	
CON-H8716M-S	10*

Oberfläche: gebürstet
*Verpackung: 10 Teile, komplett mit Befestigungsschrauben

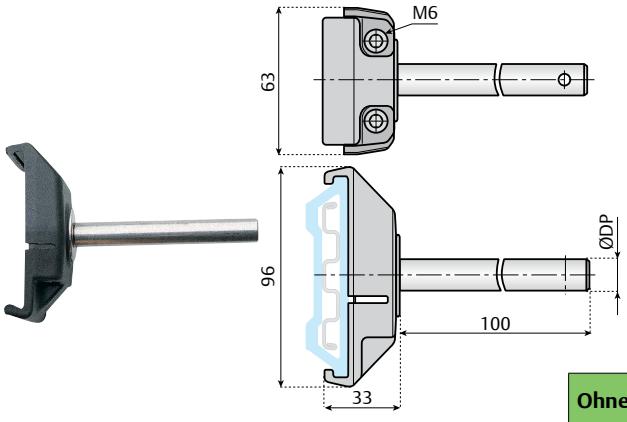

Klemme mit Ohne Bolzen
Material: Klemme aus verstärktem Polyamid, Bolzen und Stab aus rostfreiem Stahl
Lieferung: nicht montiert

Ohne Bolzen	Ø 12	Ø 14	Ø 16	
Artikelbezeichnung				
CL-H8716M-P	CL-H8716M-P12100M	CL-H8716M-P14100M	CL-H8716M-P16100M	50

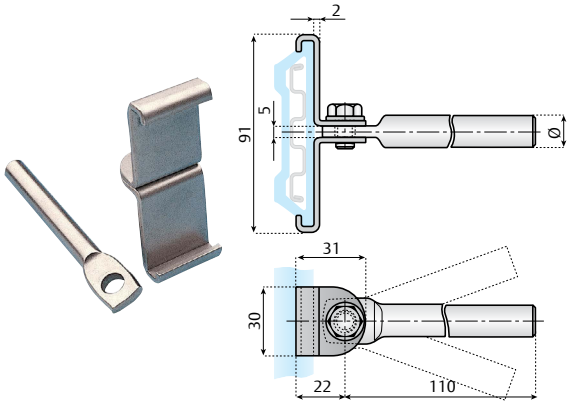

50

Klemme Drehzapfentyp
Oberfläche: getrommelt
Lieferung: nicht montiert

Ohne Bolzen	Ø 12	Ø 14	Ø 16
Artikelbezeichnung			
CL-H8716M-SS	CL-H8716M-SS12100M	CL-H8716M-SS14100M MOQ	CL-H8716M-SS16100M MOQ

MOQ Mindestbestellmenge: 300 Teile

Überarbeitung 001

Index – Seitenführungen siehe:

5 1 5 1 0 a

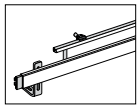

	HMW – PE Schwarz	L		Kg/m
	Artikelbezeichnung			
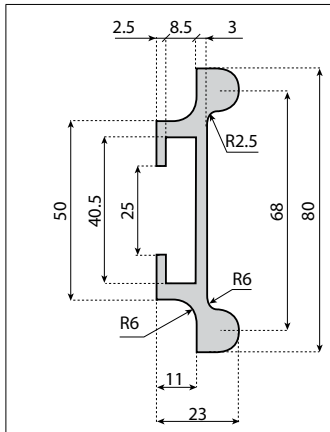	**VG-P840DBM-B-10**	3 m	30 m	0,55
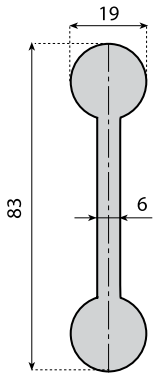	**VG-DB83M-B-10**	3 m	30 m	0,72



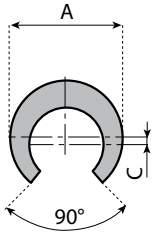

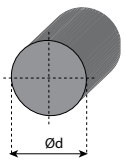

			UHMW – PE Schwarz	UHMW – PE Weiß		Kg/m
Ød	**A**	**C**	Artikelbezeichnung	Artikelbezeichnung		
8	13	0.3	**VG-P8MRD-B-100**	**VG-P8MRD-100**	30 m	0,046
10	15	0.5	**VG-P10MRD-B-100**	**VG-P10MRD-100**	30m	0,056
12	17	1	**VG-P12MRD-B-100**	**VG-P12MRD-100**	30 m	0,062

Anwendungsbeispiele

Einbahnige Förderanlage mit hygienischen Seitenführungen

Seitenführungen siehe:
5 1 5 2 0 a

Modulbänder mit Gummioberfläche mit Seitenführung mit Rollen

Modulbänder mit Gummioberfläche siehe:
3 0 0 1 0 a

Rollen-Seitenführungen siehe:
5 2 5 1 0 a



Stausystem für in Schrumpffolie verpackte Produkte

LBP-Ketten siehe:
1 1 0 1 2 a

Rollen-Seitenführungen siehe:
5 2 5 1 0 a

SYSTEM PLAST™

SmartGuide

51720a Tragleisten für PET-Behälter

www.SystemPlastSmartGuide.com

Index – Seitenführungen siehe: 51510a

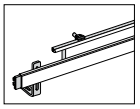

Klicken Sie hier für weitere Hinweise.

Unterstützung bei der Führung von PET- und HDPE-Behältern bei Hochgeschwindigkeits-Druckluftförderanlagen. Nolu®-SR ist eine proprietäre Legierung aus verstärktem UHMWPE und anderen USDA-zugelassenen Schmierstoffen, wodurch ein härteres Material mit niedrigerer Reibung entsteht, das für diese Anwendungen ideal ist. Auch wenn die Konstruktion abweicht, ist das Material der Wahl Nolu-SR, das erwiesenermaßen den Durchsatz erhöht, Staus reduziert und die Lebensdauer verlängert.

Material: Nolu-SR ist ein spezielles UHMWPE mit modifizierter Molekularstruktur, das bei der Führung von PET-Behältern in Hochgeschwindigkeitsanwendungen hilfreich ist.
Nolu-SX besitzt dieselben Eigenschaften wie Nolu-SR, jedoch eine geringere Wärmeausdehnung (bis zu 40 %)

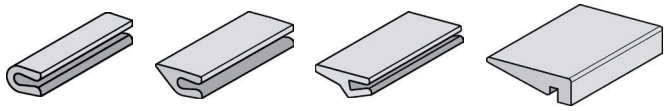

	Nolu-SR UHMWPE – Dunkelgrau Nolu-SX UHMWPE – Dunkelgrau		
	Artikelbezeichnung		
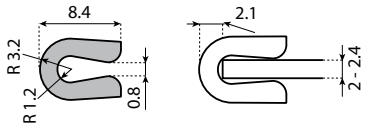	Für nähere Angaben und den Code siehe: 50650a		
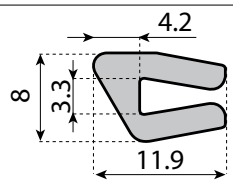	**VG-NG47-SR-100**	30 m	30 m
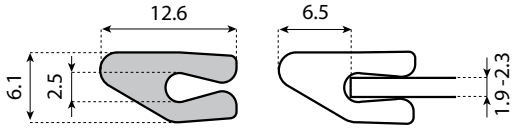	**VG-NG49-SX-100**	30 m	30 m
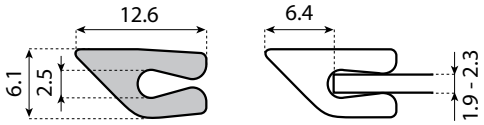	**VG-NG50-SX-100**	30 m	30 m
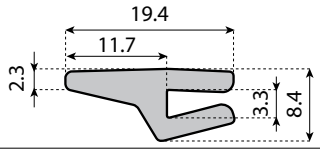	**VG-NG81-SX-100**	30 m	30 m
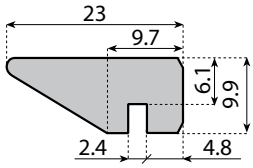	**VG-NG91-SR-100**	30 m	30 m
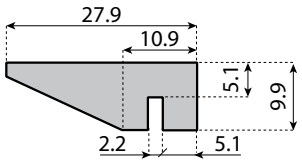	**VG-NG110-SR-100**	30 m	30 m
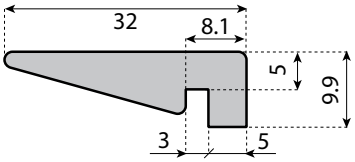	**VG-NG125-SX-100**	30 m	30 m

Überarbeitung 001

SYSTEM PLAST™

Smart Guide

51730a Führungen für PET-Flaschen

www.SystemPlastSmartGuide.com

Aluminium-Führungsschiene mit Nolu®-S-Einsatz wird zur Führung von Behältern, insbesondere PET und HDPE, bei Anwendungen wie Luftdruckförderung verwendet. Viele Nutzer und Hersteller von Luftdruck-Förderanlagen haben erkannt, dass die Bürstenführungen leicht durch Fremdkörper verschmutzt werden, was die Reibung und Beschädigung von PET-Flaschen verstärkt. Nolu-S ist die perfekte Kombination aus extrem niedriger Reibung bei einem harten, Material auf UHMWPE-Basis.

Nolu-S beschädigt keine Flaschen, ermöglicht jedoch höhere Geschwindigkeiten und höheren Durchsatz.



Klemmen siehe: 51510a

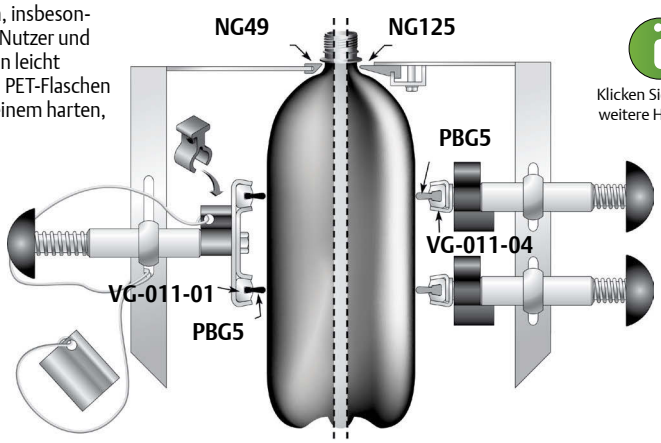

Klicken Sie hier für weitere Hinweise.

Aluminium	Nolu-S	Nolu-S antistatisch	L			Kg/m
Artikelbezeichnung						
VG-ABG-10	-	-	3 m	-	30 m	0.50
VG-ABG-20	-	-	6 m	-	60 m	0.50
-	**VG-PBG7-NS-100**	-	-	30 m	30 m	0.10
-	-	**VG-PBG7-NSD-100**	-	30 m	30 m	0.10

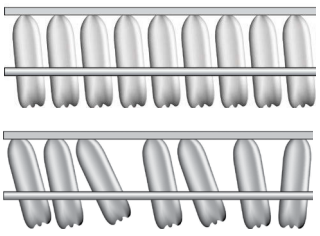

Nolu-S

Nolu-SR-Tragleisten und **Nolu-S**-Hauptkörper-Führungen mit einem ultraniedrigen Reibungskoeffizienten reduzieren den Grad der Flaschenneigung und die damit einhergehenden Verschleißprobleme.

Andere Führungen

Andere Führungen (besonders Bürsten) können bei Verschmutzung zu einer unregelmäßigen Neigung und Ausrichtung der Flaschen führen, was in Kurven oder bei Steigungen/Gefälle zu einem Stau führt.

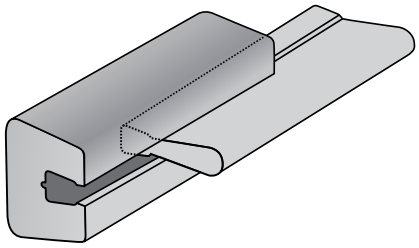

VG-ABG2-10	-	-	3m	-	30 m	0.50
VG-ABG2-20	-	-	6 m	-	60 m	
-	**VG-PBG5-NS-100**	**VG-PBG5-NSD-100**	-	30 m	30 m	0.10
VG-ABG26-BR-10	-	-	-	-	30 m	0.59

Überarbeitung 001

51740a Führungsschiene aus Aluminium

www.SystemPlastSmartGuide.com

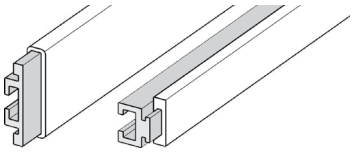

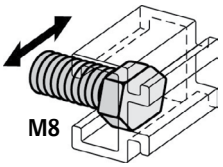

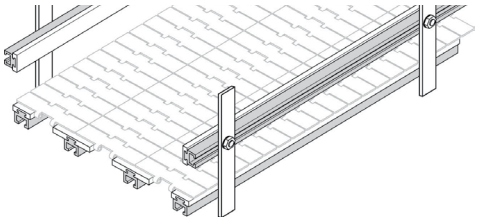

Klicken Sie hier für weitere Hinweise.

Weiter ▶

	A	UHMW – PE Weiß	Anodisiertes Aluminium			
		Artikelbezeichnung				
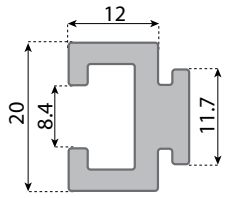			**VG-A600A-10**	3 m	-	30 m
			VG-A600A-20	6 m		60 n
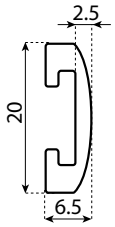		**VG-P813-10**		3 m	-	30 m
		VG-P813-20		6 m	-	60 m
		VG-P813-100		-	30 m	30m
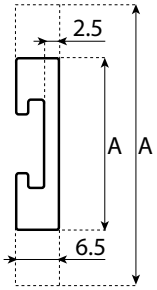	20	**VG-P813F-10**		3 m	-	30 m
		VG-P813F-20		6 m	-	60 m
		VG-P813F-100		-	30 m	30m
	25	**VG-P816F-10**		3 m	-	30 m
		VG-P816F-20		6 m		60 m
	35	**VG-P822F-10**		3 m	-	30 m
		VG-P822F-20		6 m		60 m
	53	**VG-P834F-10**		3 m	-	30 m
		VG-P834F-20		6 m		60 m

Index – Seitenführungen siehe: 51510a

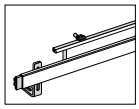

Weiter ▶

Überarbeitung 001

51740b Führungsschiene aus Aluminium

www.SystemPlastSmartGuide.com

Index – Seitenführungen siehe: 51510a

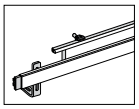

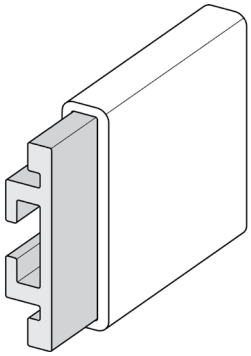

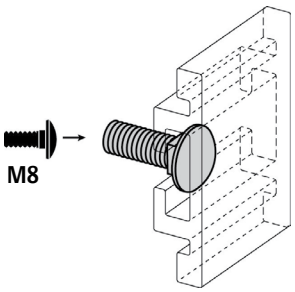

	UHMWPE Weiß	Aluminium		
	Artikelbezeichnung			
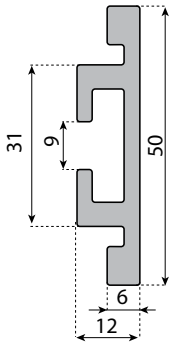		**VG-A2520-10**	3 m	30 m
		VG-A2520-20	6 m	60 m
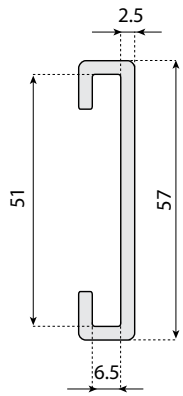	**VG-P2520BC-10**		3 m	30 m
	VG-P2520BC-20		6 m	60 n

SYSTEM PLAST™

SmartGuide

51810a Verstellung Führungsbreite in Kurven

www.SystemPlastSmartGuide.com

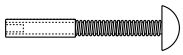

Speedset™-Klemmen siehe:
53595a

Klicken Sie hier für weitere Hinweise.

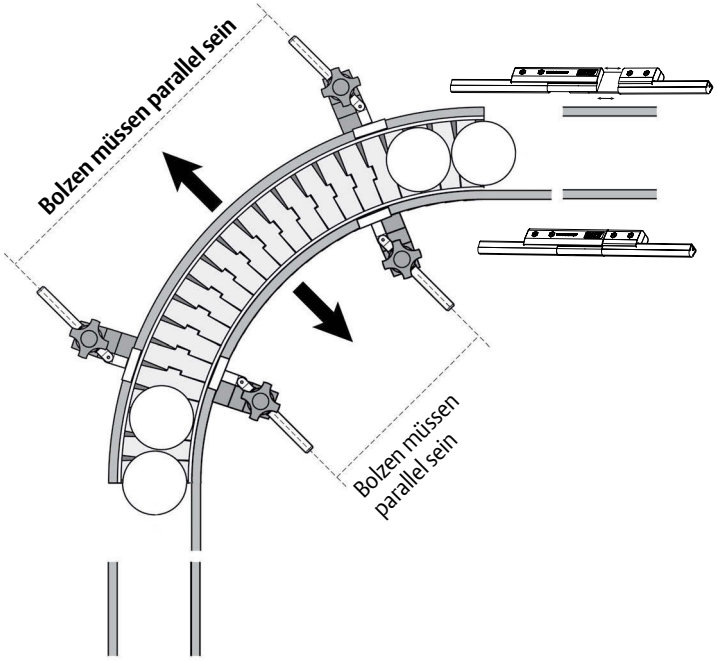

große Behälter

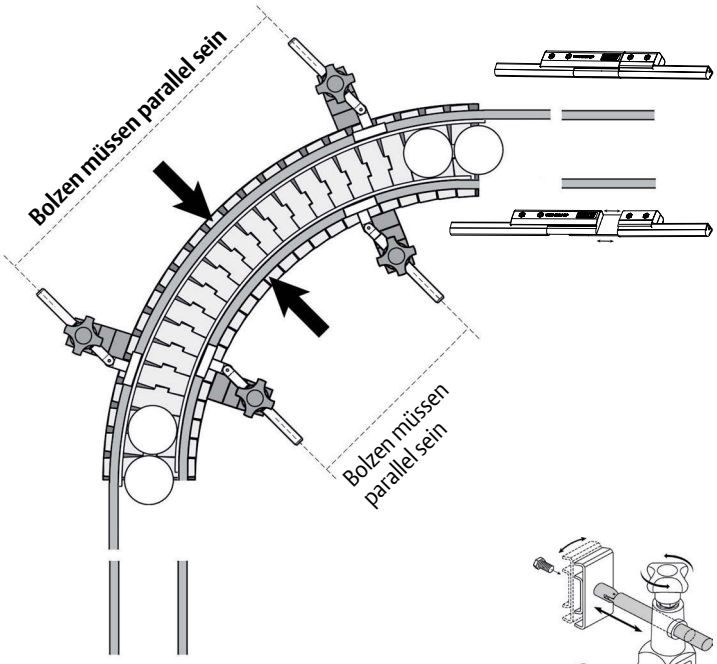

kleine Behälter

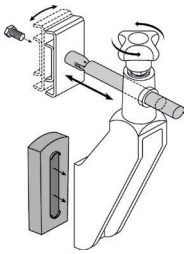

Lösen Sie den Halterungsgriff, schieben Sie die Bolzen in Position, und ziehen Sie dann die Halterungsgriffe wieder fest an.

Distanzstück zur Bolzenverwendung
Distanzst**ü**cke können für eine ordnungsgemäße Rücksetzung der Halterungen notwendig sein, um die Erweiterung der verbundenen Gabel der Anpassstange zu ermöglichen.

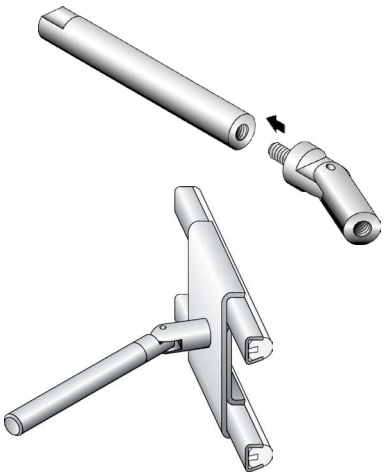

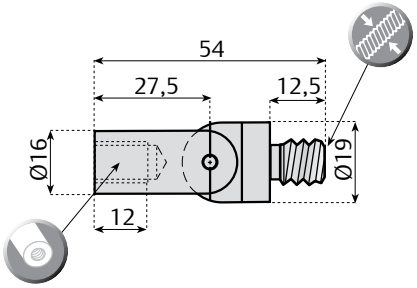

Artikelbezeichnung			
VG-222JQ-M8	M8	M8	10
VG-222JQ-M10	M10	M10	

SYSTEM PLAST™

SmartGuide

51820a Klemme für Verstellung der konischen Seitenführungen

www.SystemPlastSmartGuide.com

Klicken Sie hier für weitere Hinweise.

Einstellbare Führungsklemme
Material: Klemme aus PA, Bolzen aus rostfreiem Stahl, Muttern aus vernickeltem Messing
Lieferung: montiert

Artikelbezeichnung	
CL-CON-R	10

„Geöffnete“ Position

„Geöffnete“ Position

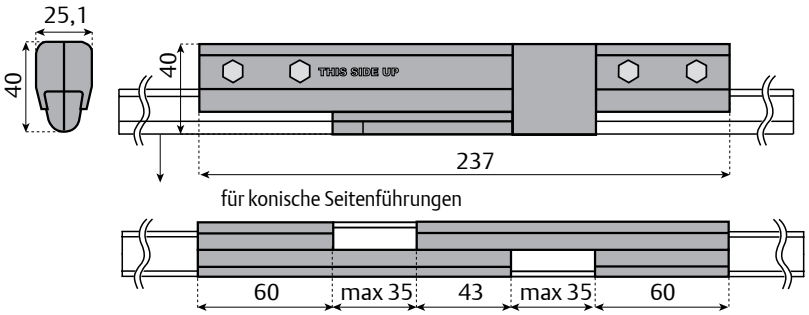

„Geschlossene“ Position

„Geschlossene“ Position

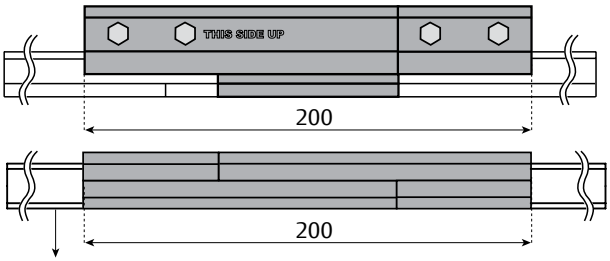

Verwendung für Profil:
VG-LSSR. siehe:
51520a

Klemme für Verstellung der konischen Seitenführungen

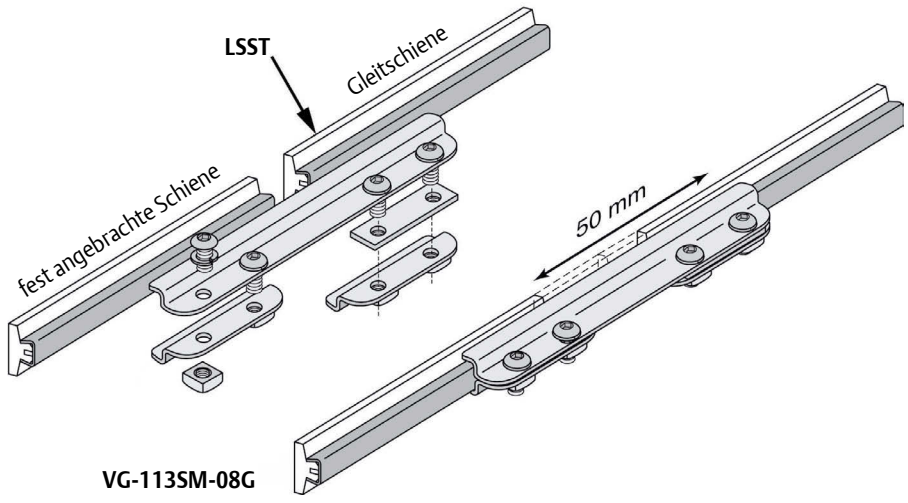

VG-113SM-08G

Patented Feature
Patent N°. 6, 053, 654

Einstellbare Verbindungsklemme
Ermöglicht es einer Schiene, in der Klemme hin und her zu gleiten, während die andere Schiene fest angebracht bleibt.

L mm	Ohne Stab Artikelbezeichnung	
203	**VG-113SM-08G**	2

Überarbeitung 001

SYSTEM PLAST™

SmartGuide

51830a Bolzen

www.SystemPlastSmartGuide.com

Material: rostfreier Stahl (AISI 303)

MOQ Mindestbestellmenge gilt

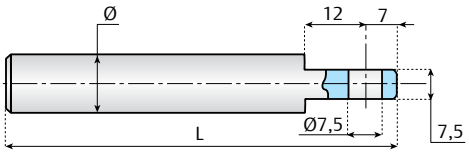

Klicken Sie hier für weitere Hinweise.

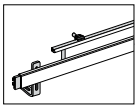

Index – Seitenführungen siehe: 51510a

Verwendung mit Code: CL-RD20-P.

Bolzen Ø 12		
Artikelbezeichnung	L	
PK-D12M110	110	50

Verwendung mit Code: CL-CON-PS.

Bolzen Ø 12		
Artikelbezeichnung	L	
PE7-D12M120	120	50

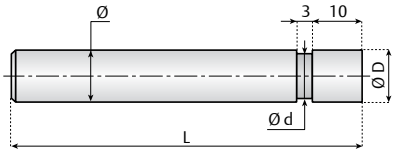

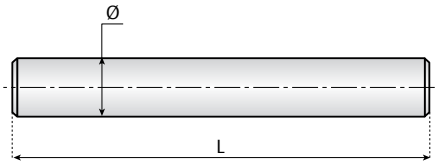

Verwendung mit Code: CL-CON-P12M, CL-D-P12100M, CL-RD12-P, CL-RD14-P.

Ø d	Ø D	Bolzen Ø 12	Bolzen Ø 14	Bolzen Ø 16	L	
		Artikelbezeichnung				
9,5	12	PG395-D12M110	PG395-D14M110	PG395-D16M110	110	50
9,5	12	PG395-D12M160	-	-	160	
11,5	13,5	-	PG3115-D14M110	PG3115-D16M110	110	

Bolzen Ø 12	Bolzen Ø 14	L	
Artikelbezeichnung			
P-D12M200	P-D14M200	200	50

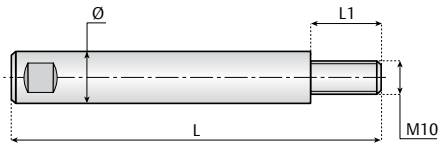

Verwendung mit Code: CL-CON-PD, CL-RD10-PD, CL-CON-PD85, CL-RD8-PD, CL-H8716M-P, CL-D-PD (Code: PM10M25-D12M120), CL-H7816M-S (Code: PM10M17-D12M120, PM10M17-D16L120)

L1	Bolzen Ø 12	Bolzen Ø 16	L	
	Artikelbezeichnung			
17	PM10M17-D12M120	PM10M17-D16L120 MOQ	120	50
19	PM10M19-D12M120	PM10M19-D16L120	120	
19	PM10M19-D12M170	-	170	
25	PM10M25-D12M120	-	120	

Verwendung mit Code: VG-016-02, VG-011-01, VG-012-01, CL-CON-P-M8, CL-D-P-M8, CL-RD12-P-M8, CL-RD14-P-M8

MØ	Bolzen Ø 12	Bolzen Ø 14	Bolzen Ø 16	L	
	Artikelbezeichnung				
M8	PF8M20-D12M100	PF8M20-D14M100	PF8M20-D16M100	100	50
M10	PF10M20-D12M100	-	-	100	
M8	PF8M20-D12M150	PF8M20-D14M150	PF8M20-D16M150	150	
M8	PF8M20-D12M200	PF8M20-D14M200 MOQ	PF8M20-D16M200 MOQ	200	

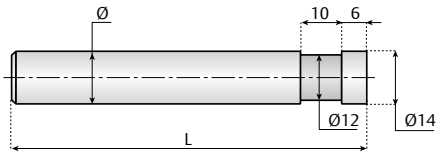

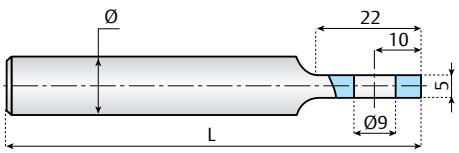

Verwendung mit Code: CL-RD20-P

Bolzen Ø 14	Bolzen Ø 16	L	
Artikelbezeichnung			
PG1012-D14M110	-	110	50
-	PG1012-D16M160 MOQ	160	

Verwendung mit Code: CL-H45S, CL-1040S, CL-1020S.

Bolzen Ø 12	Bolzen Ø 14	L	
Artikelbezeichnung			
PE9-D12M120	-	120	50
-	PE9-D14M170	170	

Überarbeitung 001

52510a Index – Rollengeländer und Rollentransferplatten

www.SystemPlastSmartGuide.com



Gerade Anwendungen und Kurven

Index – Seitenführungen siehe: 51510a

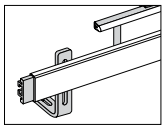

Seitlich

Für Flacheisen 40x8

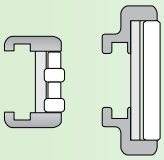

Lose Module 52570a

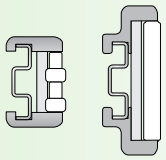

52571a

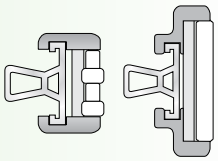

52572a

Für Flacheisen 40x10

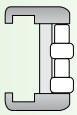

Lose Module 52590a

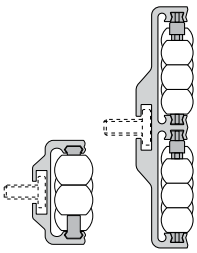

Aluminium 52611a
PVC 52610a

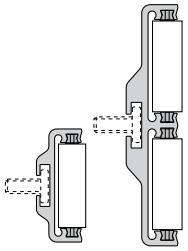

Aluminium 52613a
PVC 52610a

ZUBEHÖR

Lose Profile 52650a

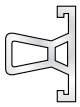

Lose Rollen 52680a

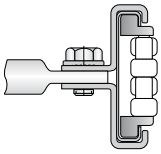

52594a

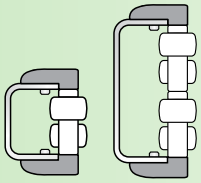

Kann nur gerade verwendet werden 52520a

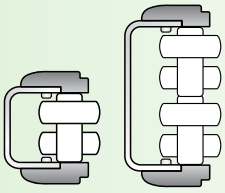

52521a

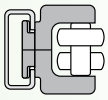

Lose Module 52530a

Informationen zu diesem Produkt sind nur auf unserer Smart Guide™-Website verfügbar.



Rollentransferplatten



85 & 115 mm 52670a



6" & 9" 52671a

Zentral

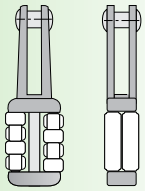

52592a

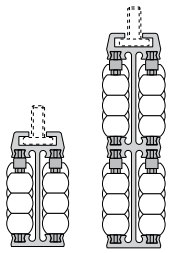

52612a

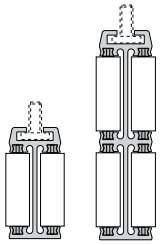

52614a

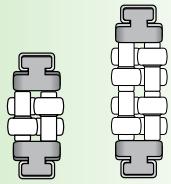

52550a

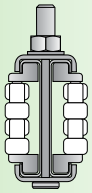

52594a

Überarbeitung 001

SYSTEM PLAST™

Smart Guide

52520a Seitliche Rollengeländer für gerade Strecken

www.SystemPlastSmartGuide.com

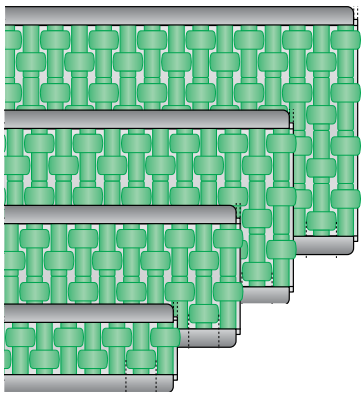

Material:
Bänder aus verstärktem Polyamid, Rollen aus Acetalharz, Schrauben aus rostfreiem Stahl Siehe Tabelle für Bolzen und Metallprofile
Standardverpackung: 2 vollständig montierte Führungen
Anwendungen: für grobe Kartons und Behälter
Hinweis: Jedes Segment kann herausgezogen werden, ohne die Bolzen und Rollen zu demontieren.

Eigenschaften:
- geräuscharme Rollen
- ausgezeichnet für Staubereiche
- lange Lebensdauer und reibungsloser Betrieb
- einfache und schnelle Installation

Klicken Sie hier für weitere Hinweise.

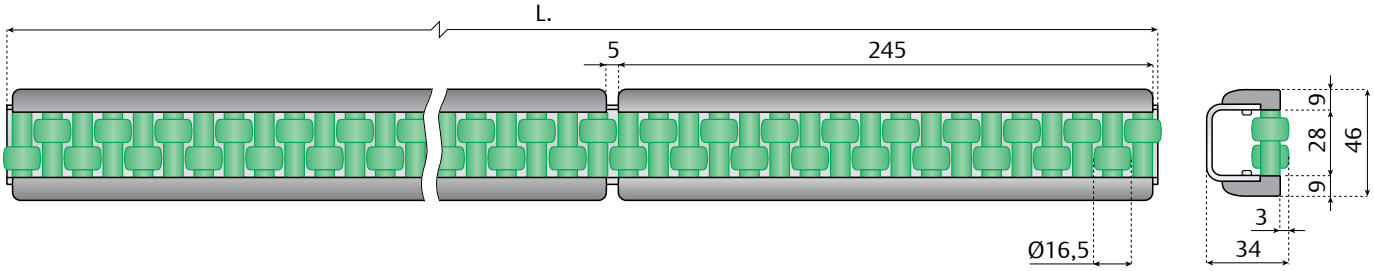

Höhe	L	Profil aus rostfreiem Stahl	Profil aus verzinktem Stahl	BOLZEN Material	Kg/m
		Rollen Grün (Material: Polyoxymethylen)			
		Artikelbezeichnung			
46	1 m	RG-165H46G1000S	RG-165H46G1000G	POM	2,4
	2 m	RG-165H46G2000S	RG-165H46G2000G		
	3 m	RG-165H46G3000S	RG-165H46G3000G		
71	1 m	RG-165H71G1000S	RG-165H71G1000G	POM	3,5
	2 m	RG-165H71G2000S	RG-165H71G2000G		
	3 m	RG-165H71G3000S	RG-165H71G3000G		
96	1 m	RG-165H96G1000S	RG-165H96G1000G	S/S AISI 430F	5,4
	2 m	RG-165H96G2000S	RG-165H96G2000G		
	3 m	RG-165H96G3000S	RG-165H96G3000G		
121	1 m	RG-165H121G1000S	RG-165H121G1000G	S/S AISI 430F	6,6
	2 m	RG-165H121G2000S	RG-165H121G2000G		
	3 m	RG-165H121G3000S	RG-165H121G3000G		

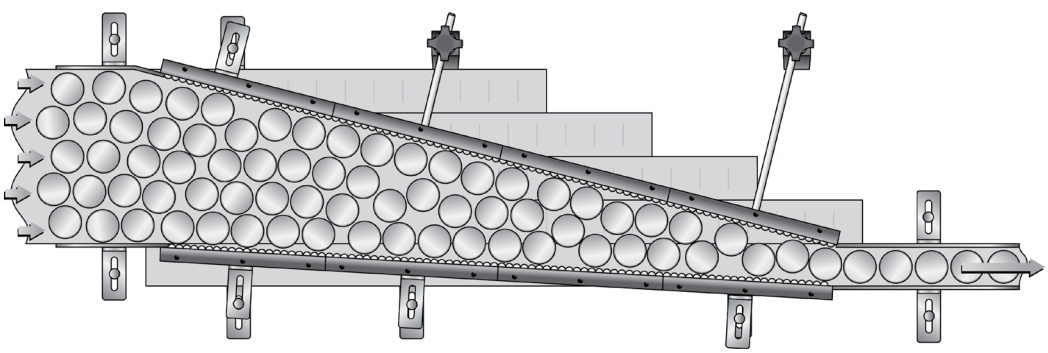

SYSTEM PLAST™

Smart Guide

52521a Seitliche Rollengeländer für Geraden und Kurven

www.SystemPlastSmartGuide.com



Material:
Bänder aus verstärktem Polyamid, Rollen aus Acetalharz, Schrauben aus rostfreiem Stahl Siehe Tabelle für Bolzen und Metallprofile
Standardverpackung: 2 vollständig montierte Führungen
Anwendungen: für grobe Kartons und Behälter
Hinweis: Jedes Segment kann herausgezogen werden, ohne die Bolzen und Rollen zu demontieren. That part is not in the english Smart Guide! And in German it´s so wrong i don´t know what they are trying to say... so i suggest we just leave that out like in the english version.

Klicken Sie hier für weitere Hinweise.

Eigenschaften:
- geräuscharme Rollen
- ausgezeichnet für Staubereiche
- lange Lebensdauer und reibungsloser Betrieb
- einfache und schnelle Installation

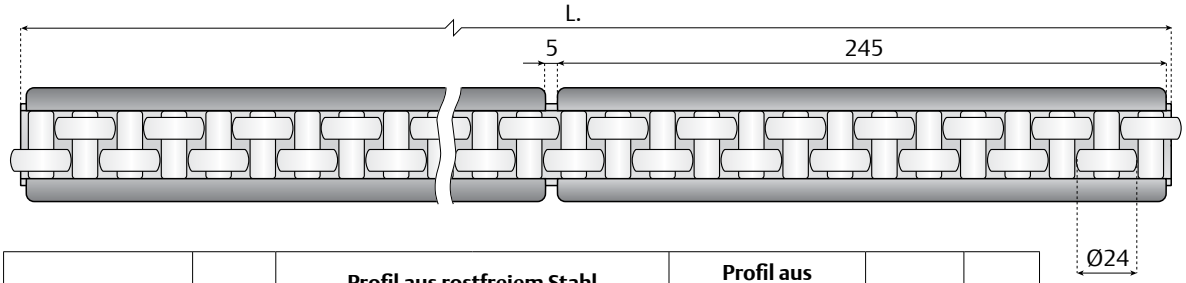

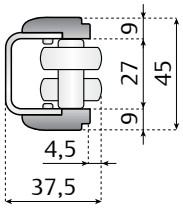

Höhe	L	Profil aus rostfreiem Stahl		Profil aus verzinktem Stahl	BOLZEN-Material	Kg/m
		Rollen Weiß	Rollen Schwarz antistatisch	Rollen Weiß		
		Artikelbezeichnung				
45	1 m	RG-240H45W1000S	RG-240H45SD1000S	RG-240H45W1000G	POM	2,0
	2 m	RG-240H45W2000S	RG-240H45SD2000S	RG-240H45W2000G		
	3 m	RG-240H45W3000S	RG-240H45SD3000S	RG-240H45W3000G		
70	1 m	RG-240H70W1000S	RG-240H70SD1000S	RG-240H70W1000G	POM	3,1
	2 m	RG-240H70W2000S	RG-240H70SD2000S	RG-240H70W2000G		
	3 m	RG-240H70W3000S	RG-240H70SD3000S	RG-240H70W3000G		
95	1 m	RG-240H95W1000S	RG-240H95SD1000S	RG-240H95W1000G	S/S AISI 430F	5,0
	2 m	RG-240H95W2000S	RG-240H95SD2000S	RG-240H95W2000G		
	3 m	RG-240H95W3000S	RG-240H95SD3000S	RG-240H95W3000G		
120	1 m	RG-240H120W1000S	RG-240H120SD1000S	RG-240H120W1000G	S/S AISI 430F	6,2
	2 m	RG-240H120W2000S	RG-240H120SD2000S	RG-240H120W2000G		
	3 m	RG-240H120W3000S	RG-240H120SD3000S	RG-240H120W3000G		

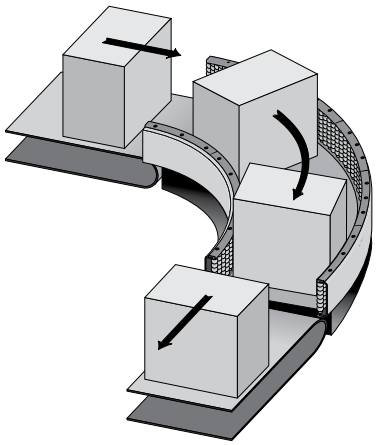

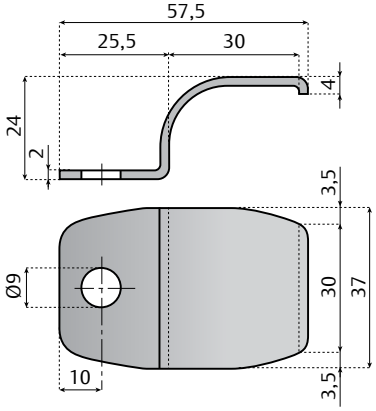

Klemme

Material	Artikelbezeichnung	
SS AISI 304	CL-H45S	n°50

SYSTEM PLAST™

Smart Guide

52530a Seitliche Rollengeländer für Geraden und Kurven

www.SystemPlastSmartGuide.com

Material:
Bänder aus verstärktem Polyamid, Rollen aus Acetalharz, siehe Tabelle für Bolzen und Metallprofile
Lieferumfang: einzelnes Modul L 76 mm
Standardverpackung: 50 Module
Anwendungen: für grobe Kartons und Behälter konstruiert

Klicken Sie hier für weitere Hinweise.

Eigenschaften:
- ausgezeichnet für Staubereiche
- einfache und schnelle Installation
- geräuscharme Rollen
- lange Lebensdauer und reibungsloser Betrieb

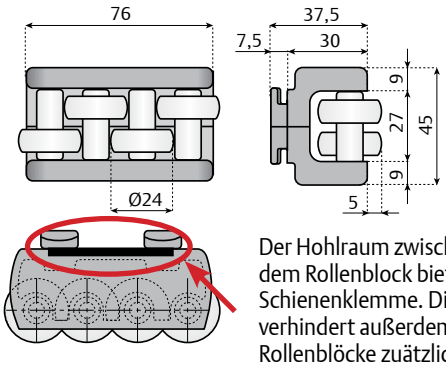

Der Hohlraum zwischen der Schiene und dem Rollenblock bietet eine Position für die Schienenklemme. Diese spezielle Konstruktion verhindert außerdem eine Seitwärtsbewegung der Rollenblöcke zuätzliche Schrauben oder andere Befestigungen.

Lose Module

Kg/m	Bolzen Material	Rollen Weiß – Artikelbezeichnung	Radius – Äußerer	Radius – Innen
0,15	POM	**RG-240H4545W76**	R min 600	R min 460

Hinweis: Rollenabschnitte können schnell montiert werden, indem man sie einfach auf die Schiene gleiten lässt. Nach der Montage und der Positionierung der Schiene mit Klemmen kann der Abschnitt nicht seitwärts bewegt werden.

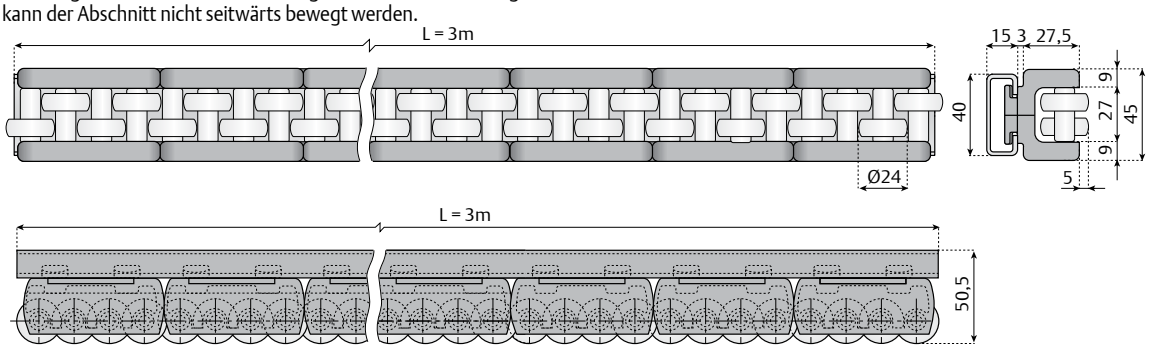

Montierte Führungen L = 3 m (39 Module)

Kg/m	Bolzen Material	Rollen Weiß – Artikelbezeichnung	Radius – Äußerer	Radius – Innen
2,75	POM	**RG-240H4545W3000S**	R min 600	R min 460

Profil: rostfreier Stahl

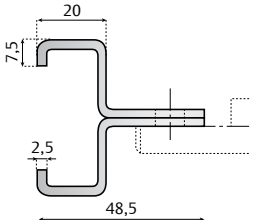

Die Klemme ist so konstruiert, dass sie in den Schlitz auf der Rückseite eines Abschnitts passt, wie in der folgenden Zeichnung dargestellt.

Blockieren:
Die Klemmen befestigen das Metallprofil und die seitlichen Bänder, daher wird versehentliches Abgleiten vermieden.

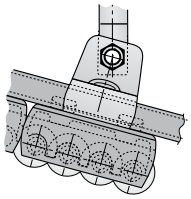

Klemme

Material	Artikelbezeichnung	
SS AISI 304	**CL-1540S**	50

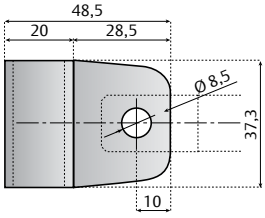

Überarbeitung 001

SYSTEM PLAST™

Smart Guide

52550a Zentrale Rollengeländer für Geraden und Kurven

www.SystemPlastSmartGuide.com

Komponenten: Nr 12 Bolzen • Nr. 12 Rollen • Nr. 2 Bänder

Mittlere Rollenelemente für Kurvenabschnitte
Eine Rolle • Zwei Rollen

Material: Bänder aus verstärktem Polyamid, Rollen aus Acetalharz, Schrauben aus rostfreiem Stahl Siehe Tabelle für Bolzen
Leitende Version: Bänder aus verstärktem Polyamid, Rollen und Bolzen aus Acetalharz
Lieferumfang: wird als einzelnes Modul L geliefert 85 mm
Standardverpackung: 40 Module
Anwendungen: für grobe Kartons und Behälter konstruiert

Patented Feature

Klicken Sie hier für weitere Hinweise.

Eigenschaften:
- geräuscharme Rollen
- ausgezeichnet für Staubereiche
- lange Lebensdauer und reibungsloser Betrieb
- einfache und schnelle Installation

Einrollenmodul	Bolzen Material	Rolle grün Artikelbezeichnung	Kg/m
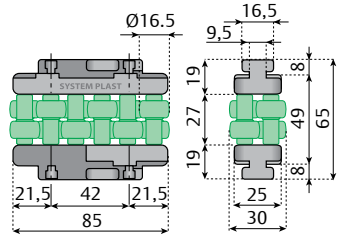	POM	**RGC30-165H70G85**	0,14
Zweirollenmodul			
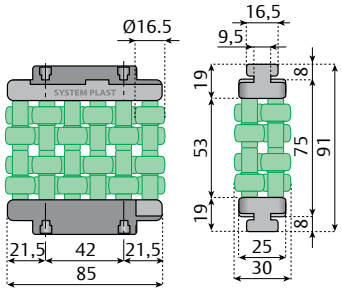	POM	**RGC30-165H96G85**	0,17



CL-1020S

montierte Führungen L = 3M Profil aus rostfreiem Stahl

Mittlere Rollenführung mit Stahlprofil für Kurvenabschnitte
Eine Rolle • Zwei Rollen
Material: Bänder aus verstärktem Polyamid, Rollen aus Acetalharz, Schrauben aus rostfreiem Stahl
Bolzen und Metallprofile siehe Tabelle
Lieferbar in: 3-m-Stahlprofil mit 35 Rollenmodulen
Standardverpackung: 5 komplett montierte Profile
Anwendungen: für grobe Kartons und Behälter konstruiert

Einrollenmodul	Kg/m	L	Bolzen Material	Rolle Grün Profil aus rostfreiem Stahl	Rolle Grün Profil aus verzinktem Stahl
				Artikelbezeichnung	
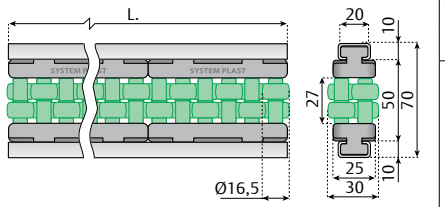	1,9	3 m	POM	**RGC30-165H70G3000S**	**RGC30-165H70G3000G**
Zweirollenmodul					
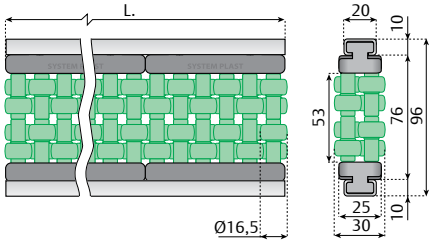	2,025	3 m	POM	**RGC30-165H96G3000S**	**RGC30-165H96G3000G**

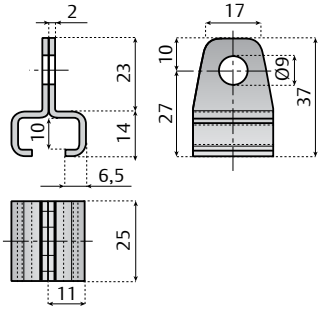

Klemme

Material		Artikel-bezeichnung
SS AISI 304	50	**CL-1020S**

Überarbeitung 001

SYSTEM PLAST™

Smart Guide

52570a Seitliche Rollengeländer für Geraden und Kurven

www.SystemPlastSmartGuide.com

Klicken Sie hier für weitere Hinweise.

Patented Feature

Für Flacheisen **40x8**

FLEXIBLE MODULE

Material: Bänder und Führungsblöcke: verstärktes Polyamid, Rollen und Bolzen: POM-Acetal, Schrauben: rostfreier Stahl
Anwendungen: für grobe Kartons und Behälter sowie schrumpfverpackte Produkte konstruiert

Einige Versionen sind auch erhältlich für 40x10-Profil. Besuchen Sie: **www.SystemPlastSmartGuide.com**
Seitencode: 52590a

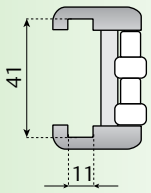

Für Flacheisen **40x10**

Rollenführungsmodule können auch in Längen von 3M geliefert werden, montiert mit Profilen aus rostfreiem Stahl oder Aluminium.
Besuchen Sie: **www.SystemPlastSmartGuide.com**
Seitencode:

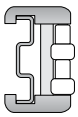

Rostfreier Stahl 52571a

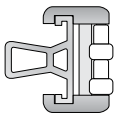

Aluminium 52572a

Lose Profile aus rostfreiem Stahl und Aluminium sind erhältlich.
Besuchen Sie: **www.SystemPlastSmartGuide.com**
Seitencode: 52650a

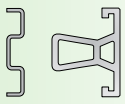

Informationen zu diesem Produkt sind nur auf unserer Smart Guide™-Website verfügbar.

	Pin Material	Artikelbezeichnung	Länge des Profils in mm	Äußerer	Innen
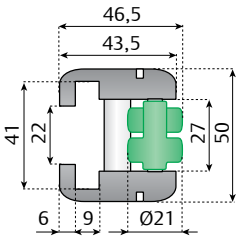	POM	**Rolle Grün** **RG-210H50-840M-G338**	338	R min. 300	R min. 250
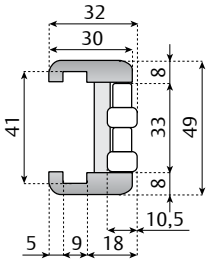	POM	**Rolle Weiß** **RG-105H49-840M-W348**	348	R min. 300	R min. 250
		Rolle Grün **RG-105H49-840M-G348**			
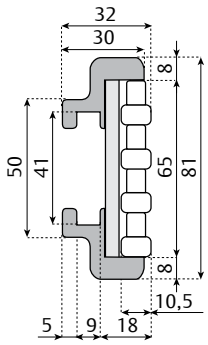	POM	**Rolle Weiß** **RG-105H81-840M-W348**	348	R min. 300	R min. 250
		Rolle Weiß **RG-105H81-840M-G348**			
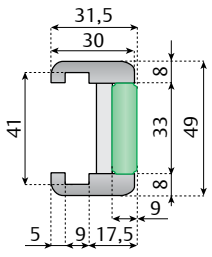	POM	**Roller white** **RG-86H49-840M-W348**	348	R min. 300	R min. 250
		Rolle Weiß **RG-86H49-840M-G348**			
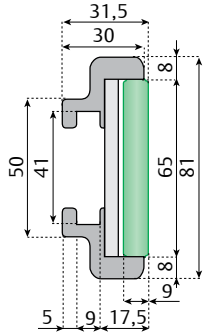	POM	**Rolle Weiß** **RG-86H81-840M-W348**	348	R min. 300	R min. 250
		Rolle Grün **RG-86H81-840M-G348**			

Überarbeitung 001

SYSTEM PLAST™

Smart Guide

52571a Seitliche Rollengeländer für Geraden und Kurven

www.SystemPlastSmartGuide.com



Patented Feature

Klicken Sie hier für weitere Hinweise.

Montierte Rollengeländer

Material: Bänder und Führungsblöcke: verstärktes Polyamid, Rollen und Bolzen: POM-Acetal, Schrauben: rostfreier Stahl
Anwendungen: für grobe Kartons und Behälter sowie schrumpfverpackte Produkte konstruiert

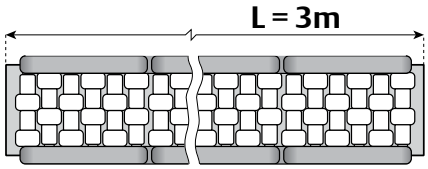

Für lose Module, siehe Seitencode:

52570a

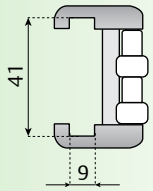

Rollenführungsmodule können auch in Längen von 3M geliefert werden, montiert mit Profilen aus Aluminium. Besuchen Sie: **www.SystemPlastSmartGuide.com**
Seitencode:

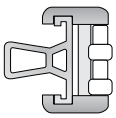

Aluminium
52572a

	Pin Material	Artikelbezeichnung	Länge des Profils mm	Äußerer	Innen
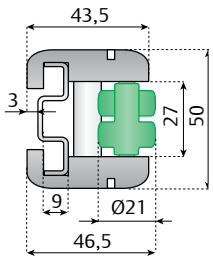	POM	**Rolle Grün** **RG-210H50-840M-G3000S**	3000	R min. 300	R min. 250
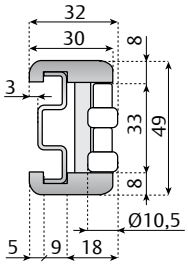	POM	**Rolle Weiß** **RG-105H49-840M-W3000S**	3000	R min. 300	R min. 250
		Rolle Grün **RG-105H49-840M-G3000S**			
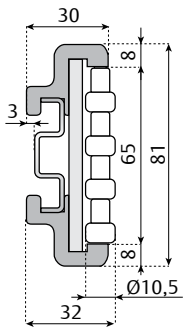	POM	**Rolle Weiß** **RG-105H81-840M-W3000S**	3000	R min. 300	R min. 250
		Rolle Grün **RG-105H81-840M-G3000S**			
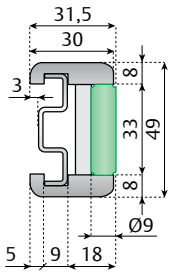	POM	**Rolle Weiß** **RG-86H49-840M-W3000S**	3000	R min. 300	R min. 250
		Rolle Grün **RG-86H49-840M-G3000S**			
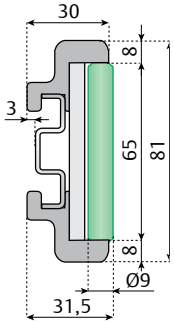	POM	**Rolle Weiß** **RG-86H81-840M-W3000S**	3000	R min. 300	R min. 250
		Rolle Grün **RG-86H81-840M-G3000S**			

SYSTEM PLAST™

SmartGuide

52572a Seitliche Rollengeländer für Geraden und Kurven

www.SystemPlastSmartGuide.com

Klicken Sie hier für weitere Hinweise.



Patented Feature

Montierte Rollengeländer

Material: Bänder und Führungsblöcke: verstärktes Polyamid, Rollen und Bolzen: POM-Acetal, Schrauben: rostfreier Stahl
Anwendungen: für grobe Kartons und Behälter sowie schrumpfverpackte Produkte konstruiert

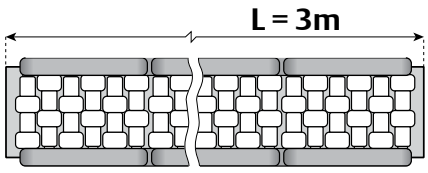

Für lose Module, siehe Seitencode:

52570a

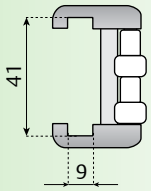

Rollenführungsmodule können auch in Längen von 3 m geliefert werden, montiert mit Profilen aus rostfreiem Stahl. Besuchen Sie: **www.SystemPlastSmartGuide.com**
Seitencode:

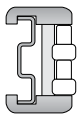

Rostfreier Stahl

52571a

	Pin Material	Artikelbezeichnung	Länge des Profils mm	Äußerer	Innen
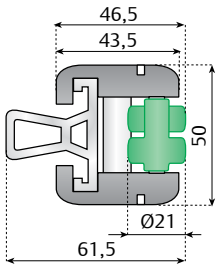	POM	**Rolle Grün** **RG-210H50-840M-G3000A**	3000	R min. 300	R min. 250
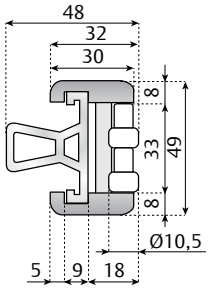	POM	**Rolle Weiß** **RG-105H49-840M-W3000A**	3000	R min. 300	R min. 250
		Rolle Grün **RG-105H49-840M-G3000A**			
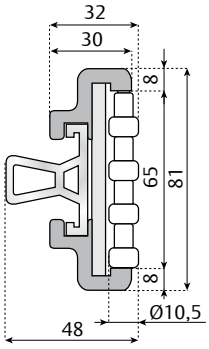	POM	**Rolle Weiß** **RG-105H81-840M-W3000A**	3000	R min. 300	R min. 250
		Rolle Grün **RG-105H81-840M-G3000A**			
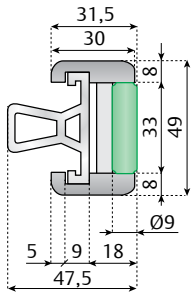	POM	**Rolle Weiß** **RG-86H49-840M-W3000A**	3000	R min. 300	R min. 250
		Rolle Grün **RG-86H49-840M-G3000A**			
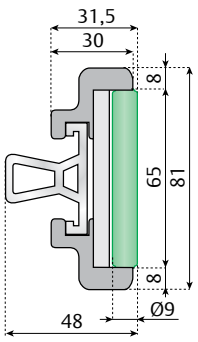	POM	**Rolle Weiß** **RG-86H81-840M-W3000A**	3000	R min. 300	R min. 250
		Rolle Grün **RG-86H81-840M-G3000A**			

Überarbeitung 001

SYSTEM PLAST™

Smart Guide

52590a Seitliche Rollengeländer für Geraden und Kurven

www.SystemPlastSmartGuide.com

Klicken Sie hier für weitere Hinweise.

Patented Feature

Für Flacheisen **40x10**

FLEXIBLE MODULE

Material: Bänder und Führungsblöcke: verstärktes Polyamid, Rollen und Bolzen: POM-Acetal, Schrauben: rostfreier Stahl
Anwendungen: für grobe Kartons und Behälter sowie schrumpfverpackte Produkte konstruiert

	Pin Material	Artikelbezeichnung	Länge der Module in mm	Äußerer	Innen
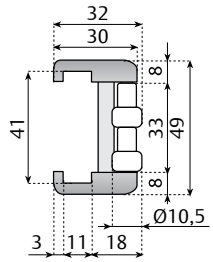	POM	**Rolle Weiß** RG-105H49-1040M-W348	348	R min. 300	R min. 250
		Rolle Grün RG-105H49-1040M-G348			
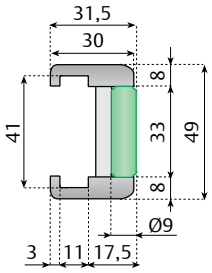	POM	**Rolle Weiß** RG-86H49-1040M-W348	348	R min. 300	R min. 250
		Rolle Grün RG-86H49-1040M-G348			

Einige Versionen sind auch erhältlich für 40x8-Profile.
Besuchen Sie: **www.SystemPlastSmartGuide.com**
Seite: 52570a

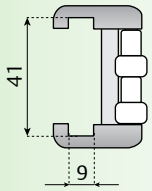

Für Flacheisen **40x8**

Rollenführungsmodule können auch in Längen von 3M geliefert werden, montiert mit Profilen aus rostfreiem Stahl oder Aluminium.
Besuchen Sie: **www.SystemPlastSmartGuide.com**
Seitencode:

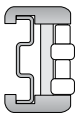

Rostfreier Stahl 52571a

Aluminium 52572a



30110a

Beispiel: Diese Rollenführung wird mit dem Band 2120 LBP verwendet.

2120 LBP

Lose Profile aus rostfreiem Stahl und Aluminium sind erhältlich.
Besuchen Sie: **www.SystemPlastSmartGuide.com**
Seitencode: 52650a

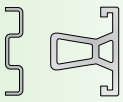

Informationen zu diesem Produkt sind nur auf unserer Smart Guide™-Website verfügbar.

Überarbeitung 001

SYSTEM PLAST™

Smart Guide

52592a Zentrale Rollengeländer für Geraden und Kurven

www.SystemPlastSmartGuide.com

Flexible mittlere Rollenmodule 19,5 mm



Klicken Sie hier für weitere Hinweise.

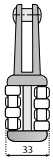

Rollenführungsmodule 33 mm siehe: **52593a**

Für Flacheisen **40x8**

FLEXIBLE MODULE

Material: Bänder und Führungsblöcke aus verstärktem Polyamid, Rollen und Bolzen aus Acetalharz, Gewindebuchse aus vernickeltem Messing, Schrauben aus rostfreiem Stahl
Anwendung: für Kartons und Behälter konstruiert (Glas- und Kunststoffflaschen, Zinndosen, stabile Aluminiumdosen)

Eigenschaften:
- verbesserte Konstruktion
- kleine Rollen und Teilung
- verbesserte Leistungsfähigkeit
- geringere Abmessungen
- geräuscharme Rollen
- ausgezeichnet für Staubereiche
- lange Lebensdauer und reibungsloser Betrieb
- einfache und schnelle Installation auf flachem Metallprofil 40X8

Seitliche Module siehe Seitencode: **52570a**

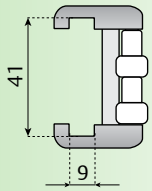

Für Flacheisen **40x8**

	Artikelbezeichnung	Länge der Module mm	Äußerer	Innen	Bolzen Material
Loose modules, L= 290 mm					
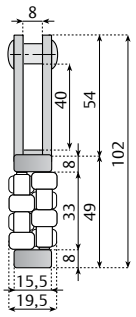	**Rolle Weiß** RGC20-105H49-840M-W290	290	R min 200	R min 220	POM
	Rolle Grün RGC20-105H49-840M-G290				
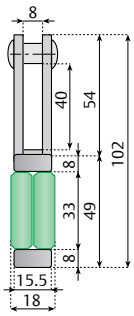	**Rolle Weiß** RGC18-86H49-840M-W290	290	R min 300	R min 250	POM
	Rolle Grün RGC18-86H49-840M-G290				

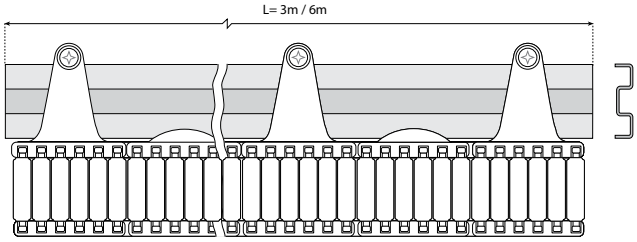

Schuh

	Artikelbezeichnung	Material
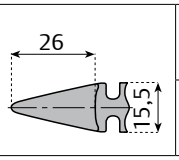	**SHOE-49L26**	PA

M-Profil aus rostfreiem Stahl VG-S840... siehe Seitencode: **52560a**

Überarbeitung 001

SYSTEM PLAST™

Smart Guide

52593a Zentrale Rollengeländer für Geraden und Kurven

www.SystemPlastSmartGuide.com

Flexible zentral Rollenmodule 33 mm

Klicken Sie hier für weitere Hinweise.

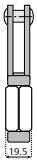

Rollenführungs-module 19,5 mm siehe: **52592a**

Für Flacheisen **40x8**

FLEXIBLE MODULE

Material: Bänder und Führungsblöcke aus verstärktem Polyamid, Rollen und Bolzen aus Acetalharz, Gewindebuchse aus vernickeltem Messing, Schrauben aus rostfreiem Stahl
Anwendung: für Kartons und Behälter konstruiert (Glas- und Kunststoffflaschen, Zinndosen, stabile Aluminiumdosen)

Eigenschaften:
- verbesserte Konstruktion
- kleine Rollen und Teilung
- verbesserte Leistungsfähigkeit
- geringere Abmessungen
- geräuscharme Rollen
- ausgezeichnet für Staubereiche
- lange Lebensdauer und reibungsloser Betrieb
- einfache und schnelle Installation auf flachem Metallprofil 40X8

	Artikelbezeichnung	Länge der Module mm	Äußerer	Innen	Bolzen Material
	Lose Module, L = 290 mm				
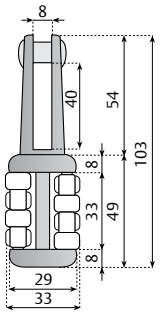	**Rolle Weiß** RGC33-105H49-840M-W290	290	R min 330	R min 330	POM
	Rolle Grün RGC33-105H49-840M-G290				
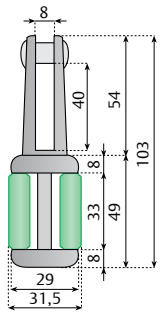	**Rolle Weiß** RGC32-86H49-840M-W290	290	R min 330	R min 330	POM
	Rolle Grün RGC32-86H49-840M-G290				

Für seitliche Module, siehe Seitencode: **52570a**

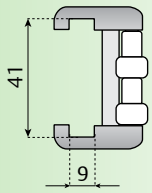

Für Flacheisen **40x8**

Schuh

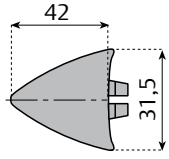

Artikelbezeichnung	Material
SHOE-49L42	PA

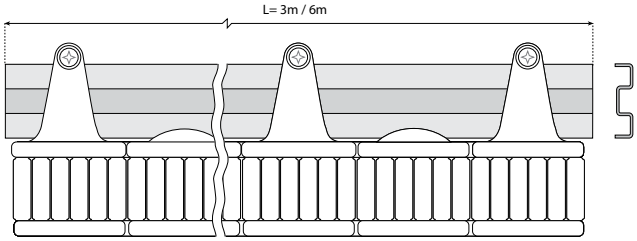

M-Profil aus rostfreiem Stahl VG-S840... siehe Seitencode: **52560a**

Überarbeitung 001

SYSTEM PLAST™

Smart Guide

52594a Zentrale Rollengeländer für Geraden und Kurven

www.SystemPlastSmartGuide.com

Für mittige und seitliche Anwendungen

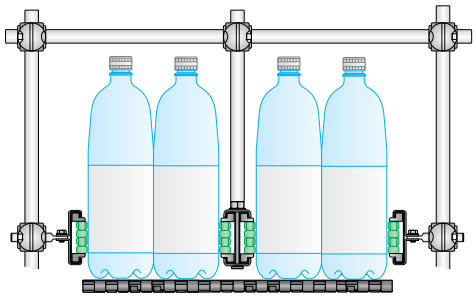



Klicken Sie hier für weitere Hinweise.

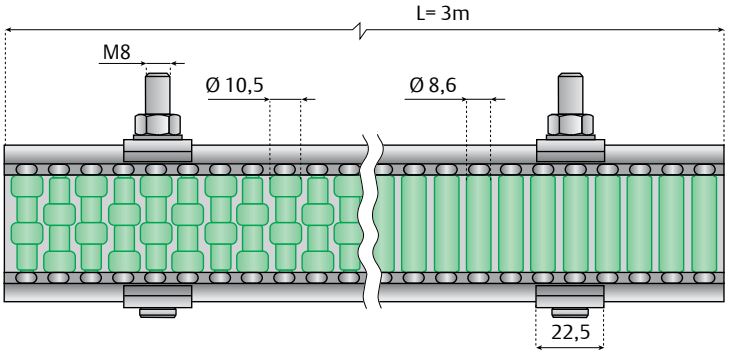

Anwendung: zentral Führung

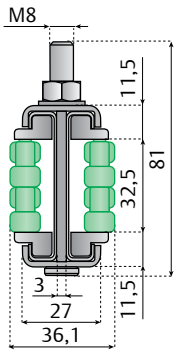

Anwendung: seitliche Führung

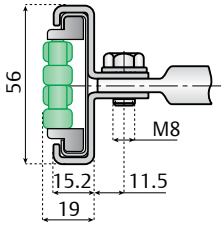

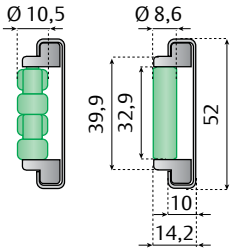

Biegsame Rollen Seitenführungen
Material: Band aus verstärktem Polyamid.
Rollen und Stifte aus Azetal, Profil aus Edelstahl.
Notiz: um eine mittige Führung zu bauen werden 2 Profile benötigt.
Verbindungsstück (Klammer CL-H5210C-S-M8) muss extra zusätzlich bestellt werden.
Anwendung: ausgelegt für stabile Kisten und Verpackungen.

Biege Radius:
min 750 mm

Typ	Kg/m	Rollen Weiß	Rollen Grün
		Artikelbezeichnung	
	2,05	RG-105H52-5210M-W3000S	RG-105H52-5210M-G3000S
		RG-86H52-5210M-W3000S	RG-86H52-5210M-G3000S

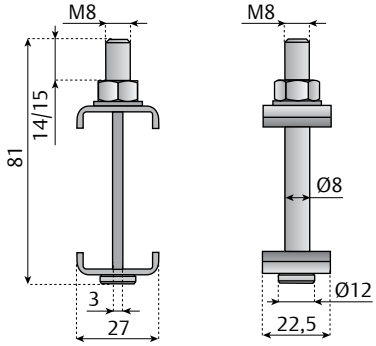

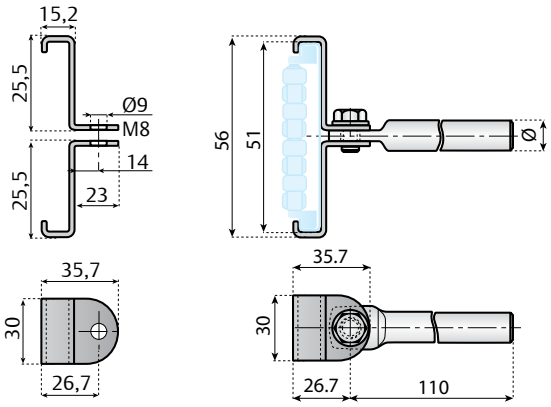

Klammer für mittige Führungen
Material: Edelstahl (AISI 304)

Artikelbezeichnung
CL-H5210C-S-M8

Klammer mit schwenkbarem Stab für seitliche Führungen
Material: Edelstahl (AISI 304)

ohne Stab	Stab Ø 12
Artikelbezeichnung	
CL-H5210-S	CL-H5210-S12100M

Überarbeitung 001

SYSTEM PLAST™

SmartGuide

52610a Seitliche Rollengeländer für Geraden und Kurven

www.SystemPlastSmartGuide.com

Für gerade und Kurvenabschnitte



FLEXIBLES Speedrail™

Material: Profil: PVC; Rollen: Azetal; Schrauben: rostfreier Stahl
Betriebstemperaturbereich: -10°F bis + 180°F
Eigenschaften:
- mit der Hand biegen, um Ecken oder S-Kurven ganz leicht zu formen
- kann gedreht werden, um die Umdrehung von Behältern zu unterstützen
- spart im Vergleich zum maschinellen Biegen Zeit und Arbeit
- kompatibel mit anderen Valu-Führungskomponenten
- erhältlich mit Beads oder Rolle

Klicken Sie hier für weitere Hinweise.

Patented Feature

Patent N°. 6, 516, 933 7, 147, 098, B2

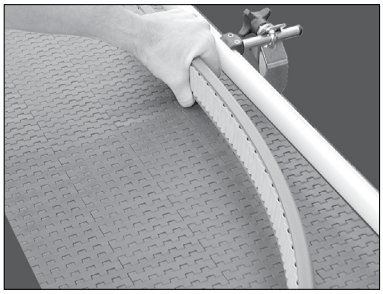

Diese Rollen Seitenführungen können gebogen werden. Min. Radius in beide Richtungen: 460 mm

.75M



FLEXIBLES Speedrai™	Artikelbezeichnung	Länge	Standardverpackung:	Aluminiumversion siehe
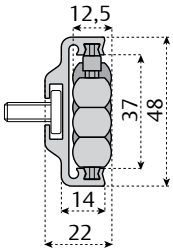	**VG-687FLEX-1.4-3M**	3 m	2 Teile (6 Schrauben M8, Artikelbezeichnung: VG-1568M-02, bei jedem Abschnitt enthalten)	52611a
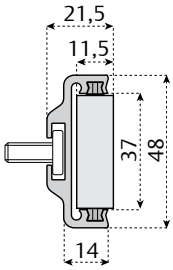	**VG-688FLEX-1.4-3M**	3 m	2 Teile (6 Schrauben M8, Artikelbezeichnung: VG-1568M-02, bei jedem Abschnitt enthalten)	52613a

Seitlicher Keil zum Zugriff siehe: 52611a

Seitlicher Keil zum Einstellen siehe: 52611a

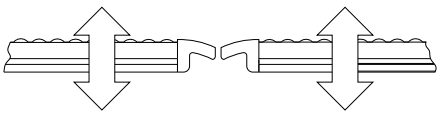



Verbindungsbolzen 687 SP siehe: 52611a

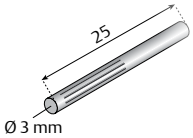

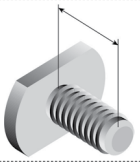

VG-1568M-02 Schrauben mit T-Kopf M8 siehe: 52611a

Überarbeitung 001

SYSTEM PLAST™

Smart Guide

52611a Speedrail™ seitliche Rollengeländer - Perlen

www.SystemPlastSmartGuide.com



Aluminium SPEEDRAIL™
Material:
Profil: anodisiertes Aluminum; Rollen: Acetal; Schrauben: rostfreier Stahl
Eigenschaften:
- einfache Montage
- ideal für mehrfach verpackte Behälter oder PET
- kann am Standort mit Kurven ausgestattet werden
- kann ohne Demontage auf die gewünschte Länge zugeschnitten werden
- FDA-zugelassenes Fertig-Polymer

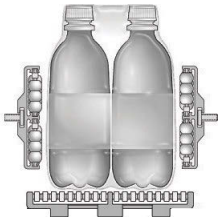

Klicken Sie hier für weitere Hinweise.

Patented Feature

Patent N°. 6, 516, 933 6, 991, 086, B2

Auch erhältlich mit flexiblem PVC, siehe: 52610a

Diese Rollen Seitenführungen können gebogen werden. Min. Radius in beide Richtungen: 305 mm

Aluminium Rollenführung Speedrail™

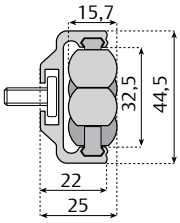

Artikelbezeichnung	**VG-686A-1.25-3M**
Länge	3 m
Standardverpackung:	2 Teile (6 Schrauben M8, Artikelbezeichnung: VG-1568M-02, jedem Lieferumfang enthalten)

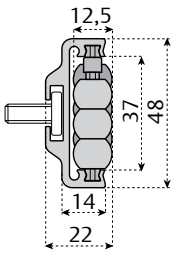

Artikelbezeichnung	**VG-687H-1.4-3M**
Länge	3 m
Standardverpackung:	2 Teile (6 Schrauben M8, Artikelbezeichnung: VG-1568M-02, bei jedem Lieferumfang enthalten)

Seitlicher Gleitschuh

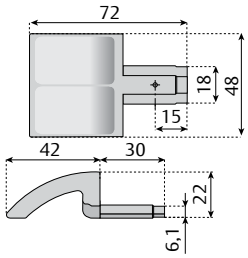

Material: POM
Schraube: rostfreier Stahl
Eigenschaften: optimale Führung von Bündeln

Artikelbezeichnung: SHOE-48L42

Seitliche Gleitschuh (kurze Ausführung)

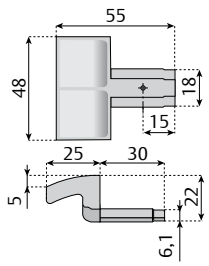

Artikelbezeichnung: SHOE-48L25

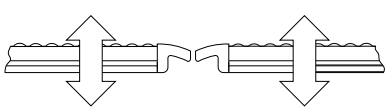

Aluminium Rollenführung Speedrail™

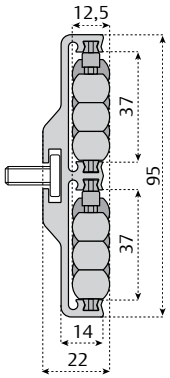

Artikelbezeichnung	**VG-687H-3.3-3M**
Länge	3 m
Standardverpackung:	2 Teile (6 Schrauben M8, Artikelbezeichnung: VG-1568M-02, bei jedem Lieferumfang enthalten)

Seitlicher Gleitschuh

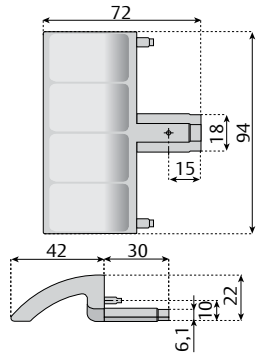

Artikelbezeichnung: SHOE-94L42

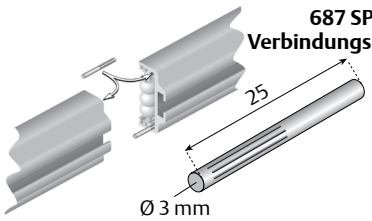

687 SP Verbindungsbolzen

Material	Artikelbezeichnung
SS	VG-687SP

1568M - Schrauben mit T-Kopf M8

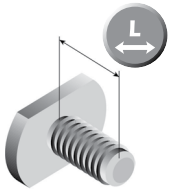

Material	Artikelbezeichnung	L	
SS	VG-1568M-01	16	10
	VG-1568M-02	19	
	VG-1568M-04	32	

Überarbeitung 001

SYSTEM PLAST™

Smart Guide

52612a Speedrail™ zentrale Rollengeländer - Perlen

www.SystemPlastSmartGuide.com

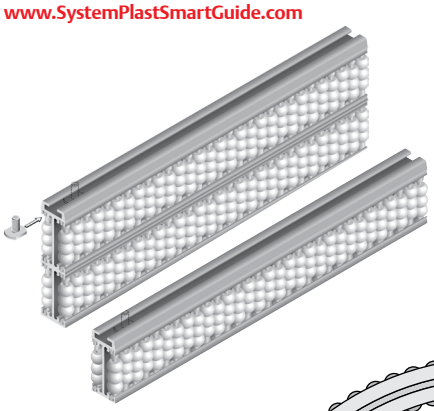

Aluminium Speedrail™

Material:
Profil: anodisiertes Aluminum; Rollen: Acetal; Schrauben: rostfreier Stahl

Eigenschaften:
- einfache Montage
- ideal für mehrfach verpackte Behälter oder PET
- kann am Standort mit Kurven ausgestattet werden
- kann ohne Demontage auf die gewünschte Länge zugeschnitten werden
- FDA-zugelassenes Fertig-Polymer

Patented Feature

Patent N°.
6, 516, 933
6, 991, 086, B2

Klicken Sie hier für weitere Hinweise.

Diese Rollen Seitenführungen können gebogen werden. Min. Radius in beide Richtungen: 610 mm



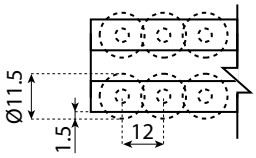

Aluminium Rollenführung Speedrail™

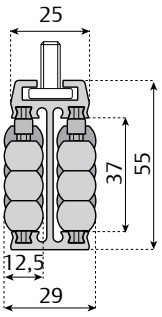

Artikelbezeichnung	**VG-687-1.4-3M**
Länge	3 m
Standardverpackung:	2 Teile (6 Schrauben M8, Artikelbezeichnung: VG-1568M-02, bei jedem Lieferumfang enthalten)

Aluminium Rollenführung Speedrail™

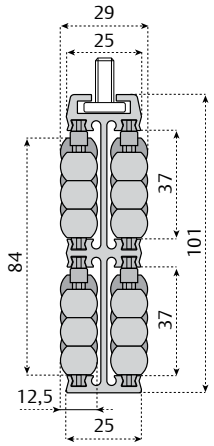

Artikelbezeichnung	**VG-687-3.3-3M**
Länge	3 m
Standardverpackung:	2 Teile (6 Schrauben M8, Artikelbezeichnung: VG-1568M-02, bei jedem Lieferumfang enthalten)

Zentraler Gleitschuh

Material: Nolu®-S PE
Schraube: rostfreier Stahl
Artikelbezeichnung:
VG-687NP-1.4M

Zentraler Gleitschuh

Beispiel:

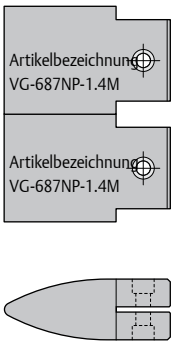

Höhe: 101 mm: Zur Verwendung von 2 Einheiten. Artikelbezeichnung:
VG-687NP-1.4M



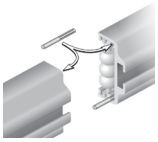

Verbindungsbolzen 687 SP siehe:
52611a

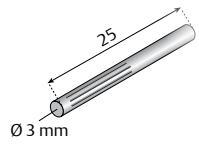

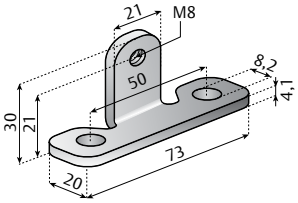

Befestigungsbügel

Material		Artikelbezeichnung
SS	n°2	VG-687LDB-M8

Überarbeitung 001

SYSTEM PLAST™

Smart Guide

52613a Speedrail™ seitliche Rollengeländer - Lange Rollen

www.SystemPlastSmartGuide.com



Aluminium Speedrail™

Material:
Profil: anodisiertes Aluminum; Rollen: Azetal;
Schrauben: rostfreier Stahl

Eigenschaften:
- einfache Montage
- ideal für mehrfach verpackte Behälter oder PET
- kann am Standort mit Kurven ausgestattet werden
- kann ohne Demontage auf die gewünschte Länge zugeschnitten werden
- FDA-zugelassenes Fertig-Polymer

Patented Feature

Patent N°.
6, 516, 933
6, 991, 086, B2

Klicken Sie hier für weitere Hinweise.

Diese Rollen Seitenführungen können gebogen werden. Min. Radius in beide Richtungen: 305 mm

Aluminium Rollenführung Speedrail™

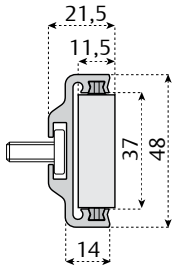

Artikelbezeichnung	**VG-688H-1.4-3M**
Länge	3 m
Standard-verpackung:	2 Teile (6 Schrauben M8, Artikelbezeichnung: VG-1568M-02, bei jedem Lieferumfang enthalten)

Auch erhältlich mit flexiblem PVC, siehe:
52610a

Aluminium Rollenführung Speedrail™

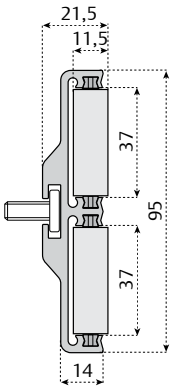

Artikelbezeichnung	**VG-688H-3.3-3M**
Länge	3 m
Standard-verpackung:	2 Teile (6 Schrauben M8, Artikelbezeichnung: VG-1568M-02, bei jedem Lieferumfang enthalten)

Seitlicher Gleitschuh siehe:
52611a

Seitliche Gleitschuh (kurze Ausführung) siehe:
52611a

Seitlicher Gleitschuh siehe:
52611a

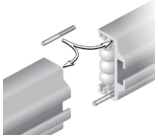

Verbindungsbolzen 687 SP siehe:
52611a

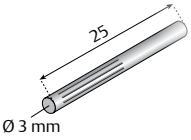

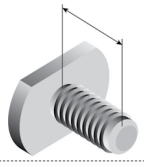

1568M Schrauben mit T-Kopf M8 siehe:
52611a

Überarbeitung 001

SYSTEM PLAST™

Smart Guide

52614a Speedrail™ zentrale Rollengeländer - Lange Rollen

www.SystemPlastSmartGuide.com



Aluminium Speedrail™

Material:
Profil: anodisiertes Aluminum; Rollen: Azetal;
Schrauben: rostfreier Stahl

Eigenschaften:
- einfache Montage
- ideal für mehrfach verpackte Behälter oder PET
- kann am Standort mit Kurven ausgestattet werden
- kann ohne Demontage auf die gewünschte Länge zugeschnitten werden
- FDA-zugelassenes Polymer

Patented Feature

Patent N°.
6, 516, 933
6, 991, 086, B2

Klicken Sie hier für weitere Hinweise.

Diese Rollen Seitenführungen können gebogen werden. Min. Radius in beide Richtungen: 610 mm

Aluminium Rollenführung Speedrail™		
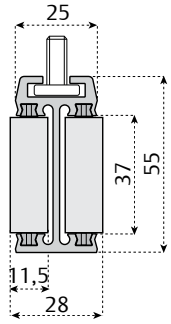	**Artikelbezeichnung**	**VG-688-1.4-3M**
	Länge	3 m
	Standard-verpackung:	2 Teile (6 Schrauben M8, Artikelbezeichnung: VG-1568M-02, bei jedem Lieferumfang enthalten)

Aluminium Rollenführung Speedrail™		
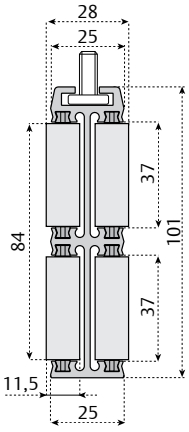	**Artikelbezeichnung**	**VG-688-3.3-3M**
	Länge	3 m
	Standard-verpackung:	2 Teile (6 Schrauben M8, Artikelbezeichnung: VG-1568M-02, bei jedem Lieferumfang enthalten)

Zentraler Gleitschuh siehe:
52612a

Zentraler Gleitschuh siehe:
52612a



Verbindungsbolzen 687 SP siehe:
52611a

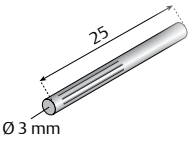

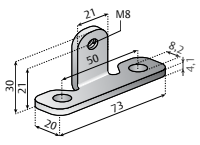

687 LDB Befestigungsbügel siehe:
52612a

Überarbeitung 001

SYSTEM PLAST™

Smart Guide

52650a Seitliche Rollengeländer für gerade Strecken

www.SystemPlastSmartGuide.com

Klicken Sie hier für weitere Hinweise.

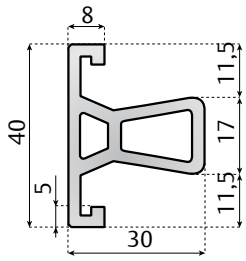

Artikelbezeichnung	L	
VG-A840M-10	3 m	30 m
VG-A840M-20	6 m	30 m

Für das Material rostfreier Stahl siehe:

50560a

SYSTEM PLAST™

Smart Guide

52670a Rollentransferplatten – Version 85 und 115 mm

www.SystemPlastSmartGuide.com



Version mit 2 Rollen

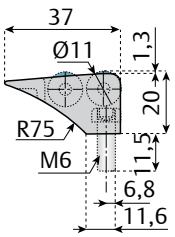

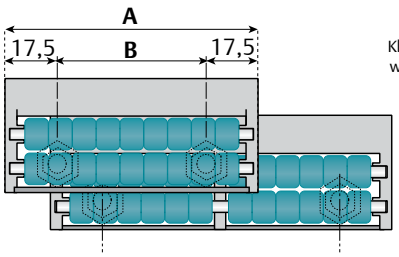

B = Mittiger Abstand der Befestigungen

Klicken Sie hier für weitere Hinweise.

Typ:

MR Mehrere Rollen, geeignet für Produkte mit ungleichmäßiger Form

SR Kunststoffrollen mit geräuscharmen Eigenschaften

SSA Kunststoffrollen mit Mikro-Kugellagern für ultraniedrigen Reibungskoeffizient

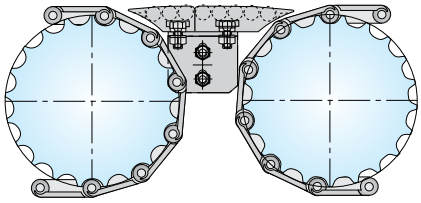

Version mit 3 Rollen

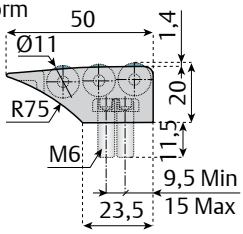

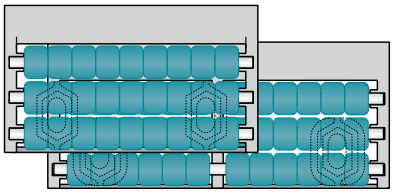

Version mit 5 Rollen

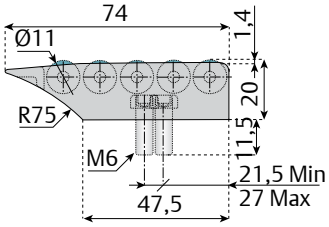

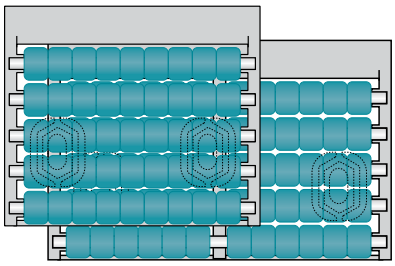

		Rollentyp: A=85 - B=50			Rollentyp: A=115 - B=80		
		MR	SR	SSA	MR	SR	SSA
		Mit 2 Rollen			Mit 2 Rollen		
Befestigung M6		TME-330R2MR-FM	TME-330R2SR-FM	TME-330R2SSA-FM	TME-450R2MR-FM	TME-450R2SR-FM	TME-450R2SSA-FM
		TME-330R2MR-BM	TME-330R2SR-BM	TME-330R2SSA-BM	TME-450R2MR-BM	TME-450R2SR-BM	TME-450R2SSA-BM
Mutter M6		TME-330R2MR-NM	TME-330R2SR-NM	TME-330R2SSA-NM	TME-450R2MR-NM	TME-450R2SR-NM	TME-450R2SSA-NM
Ohne Schrauben		TME-330R2MR	TME-330R2SR	TME-330R2SSA	TME-450R2MR	TME-450R2SR	TME-450R2SSA
		Mit 3 Rollen			Mit 3 Rollen		
Befestigung M6		TME-330R3MR-FM	TME-330R3SR-FM	TME-330R3SSA-FM	TME-450R3MR-FM	TME-450R3SR-FM	TME-450R3SSA-FM
		TME-330R3MR-BM	TME-330R3SR-BM	TME-330R3SSA-BM	TME-450R3MR-BM	TME-450R3SR-BM	TME-450R3SSA-BM
Mutter M6		TME-330R3MR-NM	TME-330R3SR-NM	TME-330R3SSA-NM	TME-450R3MR-NM	TME-450R3SR-NM	TME-450R3SSA-NM
Ohne Schrauben		TME-330R3MR	TME-330R3SR	TME-330R3SSA	TME-450R3MR	TME-450R3SR	TME-450R3SSA
		Mit 5 Rollen			Mit 5 Rollen		
Befestigung M6		TME-330R5MR-FM	TME-330R5SR-FM	TME-330R5SSA-FM	TME-450R5MR-FM	TME-450R5SR-FM	TME-450R5SSA-FM
		TME-330R5MR-BM	TME-330R5SR-BM	TME-330R5SSA-BM	TME-450R5MR-BM	TME-450R5SR-BM	TME-450R5SSA-BM
Mutter M6		TME-330R5MR-NM	TME-330R5SR-NM	TME-330R5SSA-NM	TME-450R5MR-NM	TME-450R5SR-NM	TME-450R5SSA-NM
Ohne Schrauben		TME-330R5MR	TME-330R5SR	TME-330R5SSA	TME-450R5MR	TME-450R5SR	TME-450R5SSA

Überarbeitung 001

SYSTEM PLAST™

Smart Guide

52671a Rollentransferplatten – Version 6” und 9”

www.SystemPlastSmartGuide.com



Klicken Sie hier für weitere Hinweise.

Typ:

SR Kunststoffrollen mit geräuscharmen Eigenschaften

SSA Kunststoffrollen mit Mikro-Kugellagern für ultraniedrigen Reibungskoeffizient

Version mit 2 Rollen

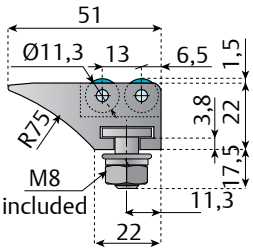

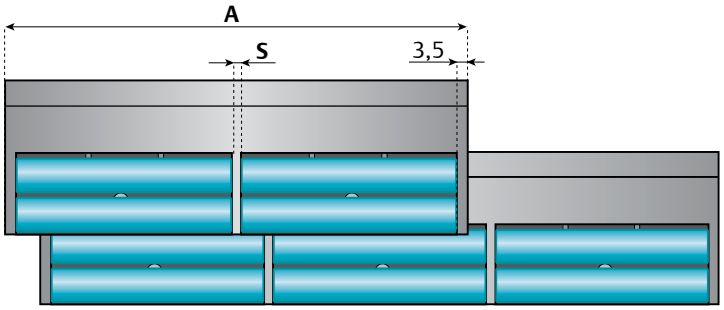

Version mit 4 Rollen

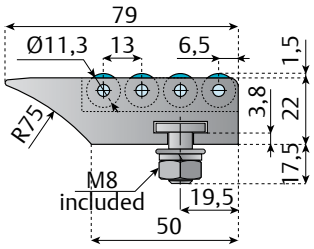

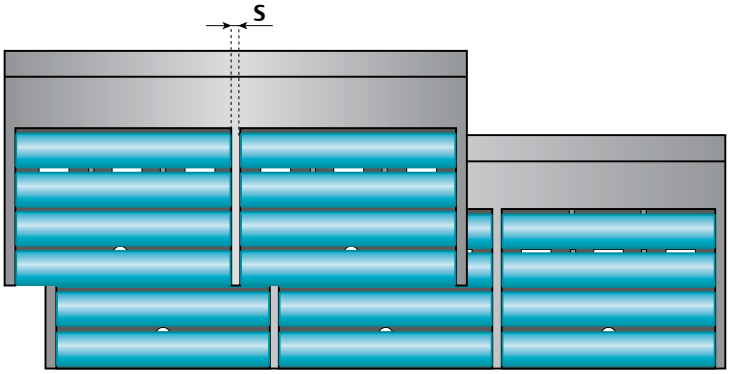

Zwischen-Rollenmodul

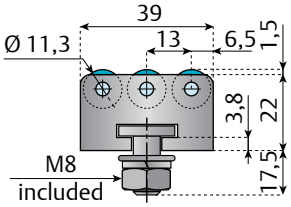

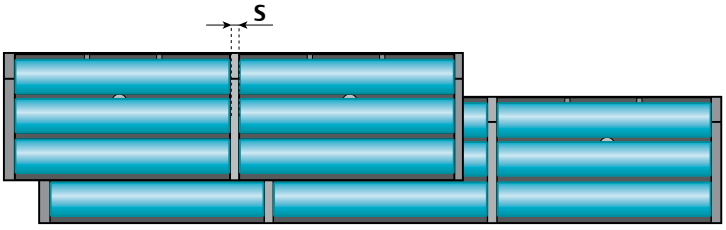

Material:
Körper: Kunststoff Azetal
Rollen: Azetal (Typ SSA), Kunststoff Harz mit geräuscharmen Eigenschaften (Typ SR) Bolzen, Hardware und Mikro-Kugellager (nur SSA): rostfreier Stahl

		Version 6”		Version 9”	
		Rollentyp: A=154 - S=3		Rollentyp: A=225 - S=1.5	
		SR	SSA	SR	SSA
		Mit 2 Rollen		Mit 2 Rollen	
Befestigung M8		TME-K600R2SR-FM	TME-K600R2SSA-FM	TME-K900R2SR-FM	TME-K900R2SSA-FM
		Mit 4 Rollen		Mit 4 Rollen	
Befestigung M8		TME-K600R4SR-FM	TME-K600R4SSA-FM	TME-K900R4SR-FM	TME-K900R4SSA-FM
		Mit 3 Rollen		Mit 3 Rollen	
Befestigung M8		TMC-K600R3SR-FM	TMC-K600R3SSA-FM	TMC-K900R3SR-FM	TMC-K900R3SSA-FM

Überarbeitung 001

Rollengeländer

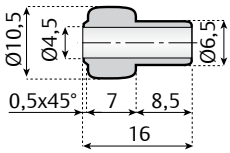

Material	Rollen Weiß	Rolle Grün	
	Artikelbezeichnung		
POM	RF-11B4ML16-PMW	RF-11B4ML16-PMG	100

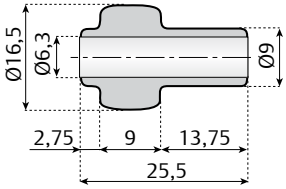

Material	Rollen Weiß	Rolle Grün	
	Artikelbezeichnung		
POM	RF-11B4ML16-PMG MOQ	RF-17B6ML26-PMG	100

MOQ Mindestbestellmenge: 2500 Teile

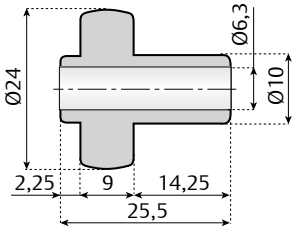

Material	Rollen Weiß	Rolle Grün	
	Artikelbezeichnung		
POM	RF-24B6ML26-PMW	RF-24B6ML26-PMSD	100

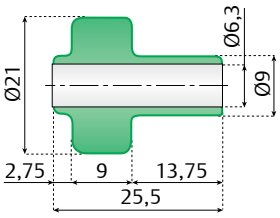

Material	Rolle Grün	
	Artikelbezeichnung	
POM	RF-21B6ML26-PMG	100

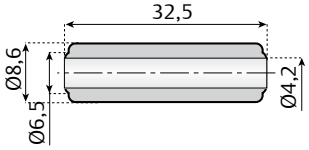

Material	Rollen Weiß	Rolle Grün	
	Artikelbezeichnung		
POM	R-9B4ML33-PMW	R-9B4ML33-PMG	100

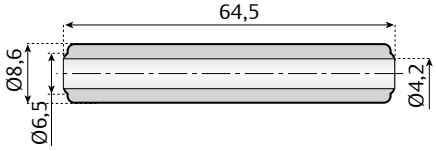

Material	Rollen Weiß	Rolle Grün	
	Artikelbezeichnung		
POM	R-9B4ML65-PMW	R-9B4ML65-PMG	100

SYSTEM PLAST™

Smart Guide

53510a Index – Halter für Seitenführungen

www.SystemPlastSmartGuide.com

Halter für Seitenführungen – fester Kopf

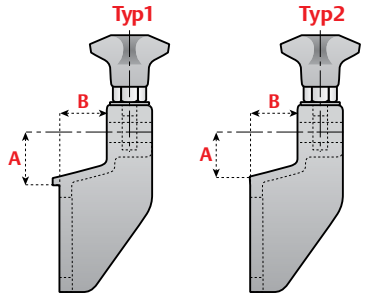

A		B	Seitencode
Typ 1	Typ 2		
35	-	31	53555a
-	61	38,5	53560a
65	-	30	53555a
66	-	30,5	53515a
-	78,5	30	53555a
-	89	38,5	53560a

Halter für Seitenführung – Schwenkkopf

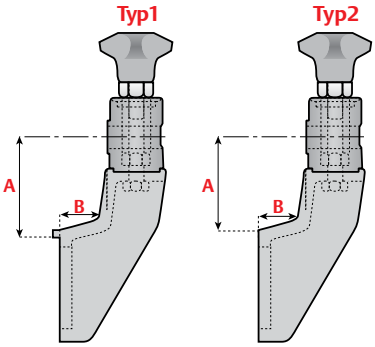

A		B	Seitencode
Typ 1	Typ 2		
69	-	31	53525a
77	70	43	53535a
-	69	44	53545a

Halter mit exzentrischem Knebelspanner

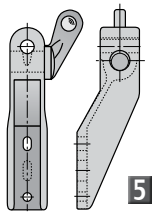

53555a

Seitenführungshalter aus rostfreiem Stahl

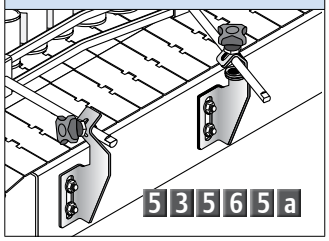

53565a

Aufbau-Schwenkkopf

53585a

Seitliche Halter aus rostfreiem Stahl

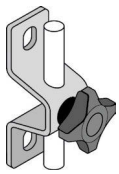

53570a

Winkelhalter, thermoplastisch

53575a

Winkelhalter aus rostfreiem Stahl

53580a

SpeedSet™-Führungsschienen-Einstellung



53595a

Tropfblechhalter

53600a

Montagesatz für Fotozellen

53605a

Kreuzklemmen

53610a

T-Klemmen

53625a

Schnellverschluss

53630a

Klemmen für Fotozellen

53635a

Kreuzklemme

53645a

Informationen zu diesem Produkt sind nur auf unserer Smart Guide™-Website verfügbar.

Überarbeitung 001

SYSTEM PLAST™

Smart Guide

535155a Seitenführungshalter – fester Kopf

www.SystemPlastSmartGuide.com

Klicken Sie hier für weitere Hinweise.

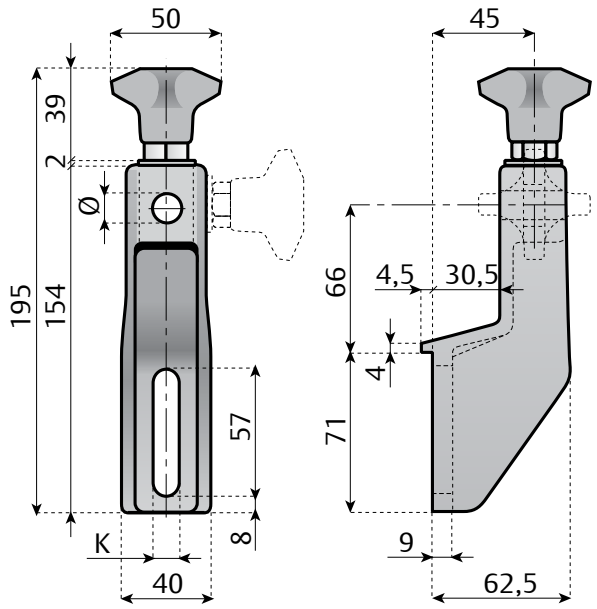

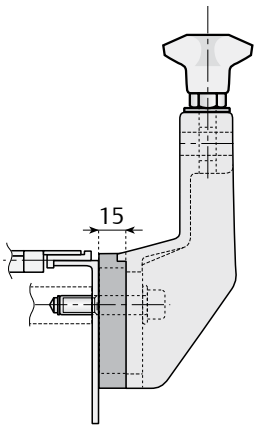

Material	K mm	Ø 12	Ø 14	
		Artikelbezeichnung		
PA-FG	9	BKF-66W31L-90P12	BKF-66W31L-90P14	50
	10,5	BKF-66W31L-105P12	BKF-66W31L-105P14	

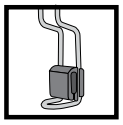

Geeignet für Tropfblechhalter, siehe: 536000a

Weitere Typen dieser halter siehe: 535155b

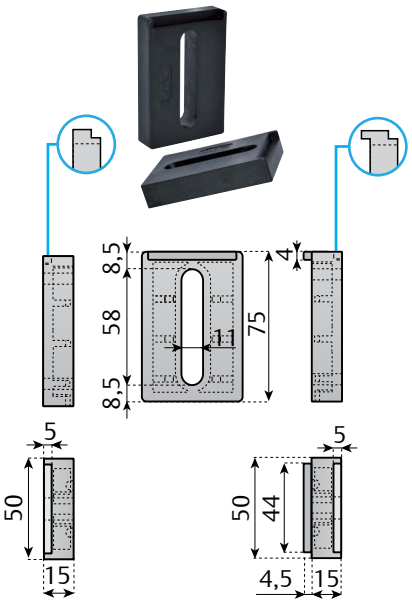

Halter mit Ringschraube und Knauf

Material: verstärktes Polyamid, Ringschraube und Unterlegscheibe aus rostfreiem Stahl AISI 304, Knauf aus Polyamid mit Einsatz aus vernickeltem Messing
Hinweis: max. empfohlenes Anzugsdrehmoment 4 Kgm

Führungsblock für Halter

Typ	Material	Artikel-bezeichnung	
Ohne Lippe	PA-FG	SP-7550T15	50
Mit Lippe		SP-7550T15L	50

Überarbeitung 001

SYSTEM PLAST™

Smart Guide

5 3 5 1 5 b Seitenführungshalter – fester Kopf

www.SystemPlastSmartGuide.com

Material: verstärktes Polyamid, Ringschraube und Unterlegscheibe aus rostfreiem Stahl AISI 304, Knauf aus Polyamid mit Einsatz aus vernickeltem Messing
Hinweis: max. empfohlenes Anzugsdrehmoment 4 Kgm

Klicken Sie hier für weitere Hinweise.

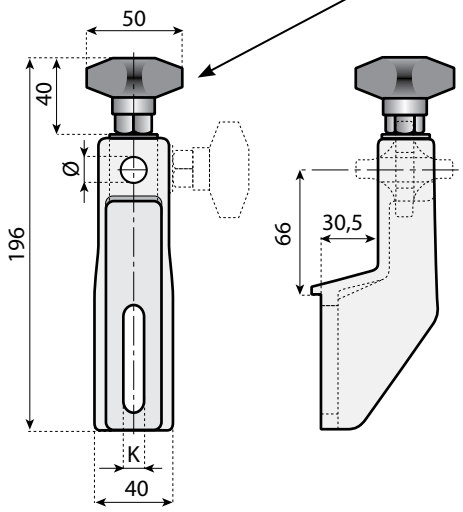

Version mit Kunststoffknauf

	Schlitz K	Ø 12	Ø 14	
	Artikelbezeichnung			
	9	BKF-66W31L-90P12E	BKF-66W31L-90P14E	50
	10,5	BKF-66W31L-105P12E	BKF-66W31L-105P14E	50

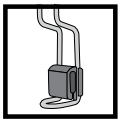

Geeignet für Tropfblechhalter, siehe: 5 3 6 0 0 a

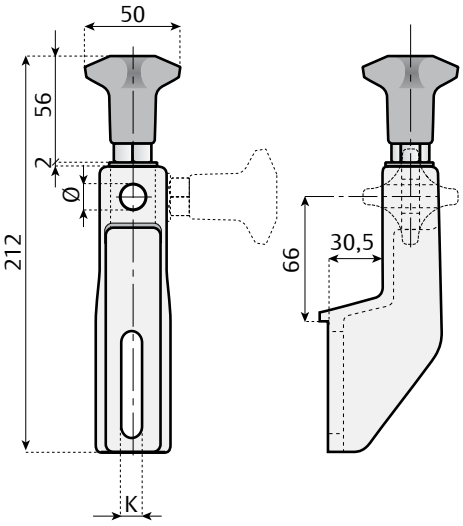

Version mit hohem Knauf

	Schlitz K	Ø 12	Ø 14	
	Artikelbezeichnung			
	9	BKF-66W31L-90P12H	BKF-66W31L-90P14H	50
	10,5	BKF-66W31L-105P12H	BKF-66W31L-105P14H	50

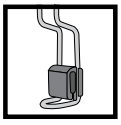

Geeignet für Tropfblechhalter, siehe: 5 3 6 0 0 a

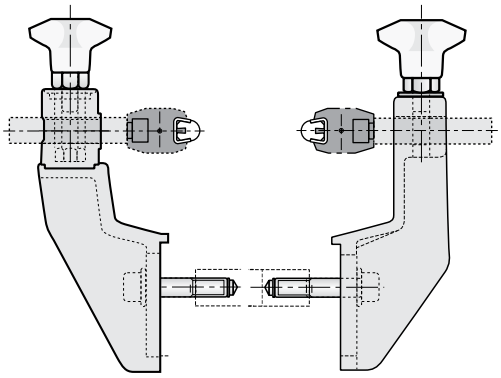

Diese Halter ist geeignet zur Verwendung in Kombination mit Halter mit drehbarem Kopf.

5 3 5 2 5 a

Weitere Typen dieser Halter siehe: 5 3 5 1 5 a

Führungsblock für Halter siehe: 5 3 5 1 5 a

SYSTEM PLAST™

Smart Guide

53525a Seitenführungshalter – Schwenkkopf – niedrige Version

www.SystemPlastSmartGuide.com

Klicken Sie hier für weitere Hinweise.

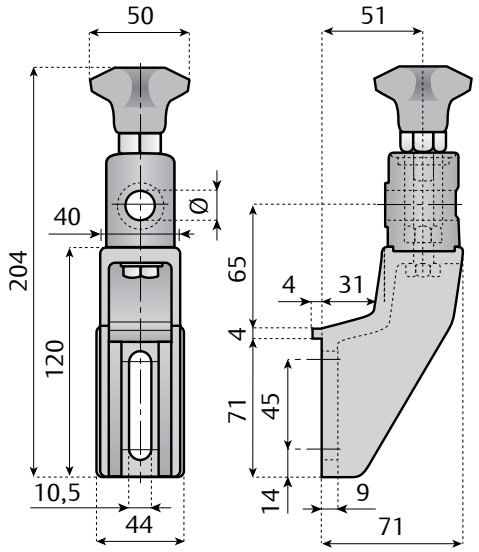

Weitere Typen dieser Halter siehe:
53525b

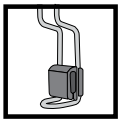

Geeignet für Tropfblechhalter, siehe:
53600a

Kunststoff				Rostfreier Stahl AISI 304		
Ø 12	Ø 14	Ø 16	Ø 20	Ø 12	Ø 14	Ø 16
Artikelbezeichnung						
BKR-69W31LP-P12	BKR-69W31LP-P14	BKR-69W31LP-P16	BKR-69W31LP-P20	BKR-69W31LS-P12	BKR-69W31LS-P14	BKR-69W31LS-P16

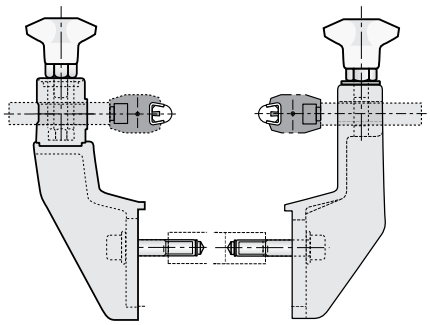

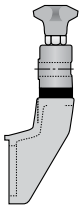

Distanzring für verstellbare Köpfe in PA-FG siehe:
53535a

Diese Halter ist geeignet zur Verwendung in Kombination mit Halter mit festem Kopf.

53515a

Verstellbare Halter

Material: verstärktes Polyamid, Ringschraube und Unterlegscheibe aus rostfreiem Stahl AISI 304, Knauf aus Polyamid mit Einsatz aus vernickeltem Messing
Hinweis: max. empfohlenes Anzugsdrehmoment 4 Kgm

Distanzstück für Halter siehe:
53515a

Zubehör

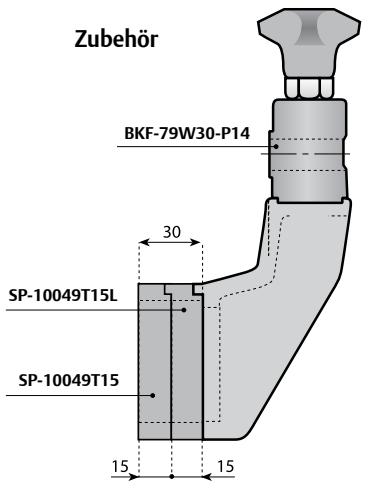

SYSTEM PLAST™

Smart Guide

53525b Seitenführungshalter – Schwenkkopf niedrige Version

www.SystemPlastSmartGuide.com

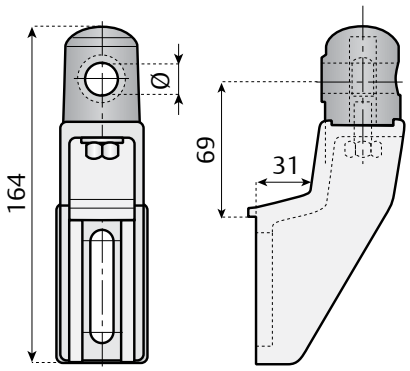

Material: verstärktes Polyamid, Ringschraube und Unterlegscheibe aus rostfreiem Stahl AISI 304, Knauf aus Polyamid mit Einsatz aus vernickeltem Messing
Hinweis: max. empfohlenes Anzugsdrehmoment 4 Kgm

Klicken Sie hier für weitere Hinweise.

Version mit geschlossenem Kopf

	Ø 12	Ø 14	Ø 16	
	Artikelbezeichnung			
	BKR-69W31LP-P12B	BKR-69W31LP-P14B	BKR-69W31LP-P16B	50

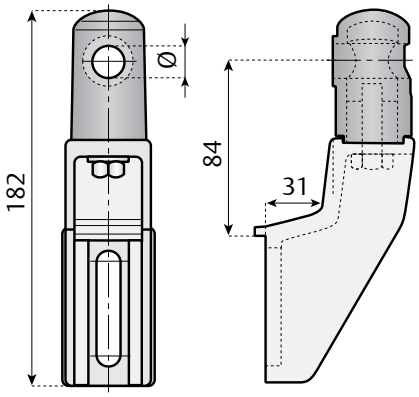

Version mit geschlossenem Kopf (hoch)

	Ø 12	
	Artikelbezeichnung	
	BKR-84W31LP-P12B	50

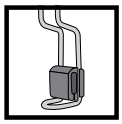

Geeignet für Tropfblechhalter, siehe: 53600a

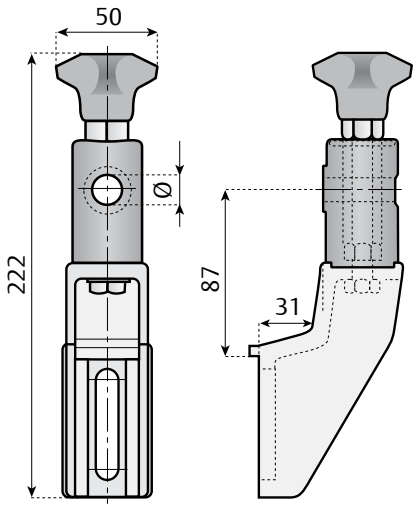

Version mit hohem Kopf

	Ø 12	Ø 14	Ø 16	
	Artikelbezeichnung			
	BKR-87W31LP-P12	BKR-87W31LP-P14	BKR-87W31LP-P16	50

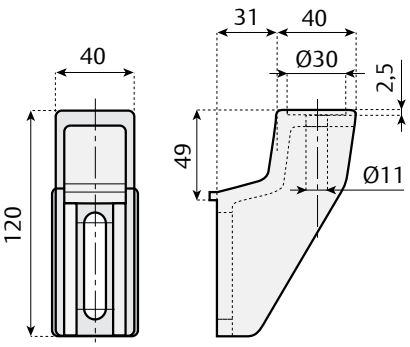

Version ohne Kopf

	Material	Artikelbezeichnung	
	PA-FG	BK-49W31L	50

Weitere Typen dieser Halter siehe: 53525a

Distanzstück für Halter siehe: 53525a

Überarbeitung 001

SYSTEM PLAST™

Smart Guide

53535a Seitenführungshalter – Schwenkkopf

www.SystemPlastSmartGuide.com

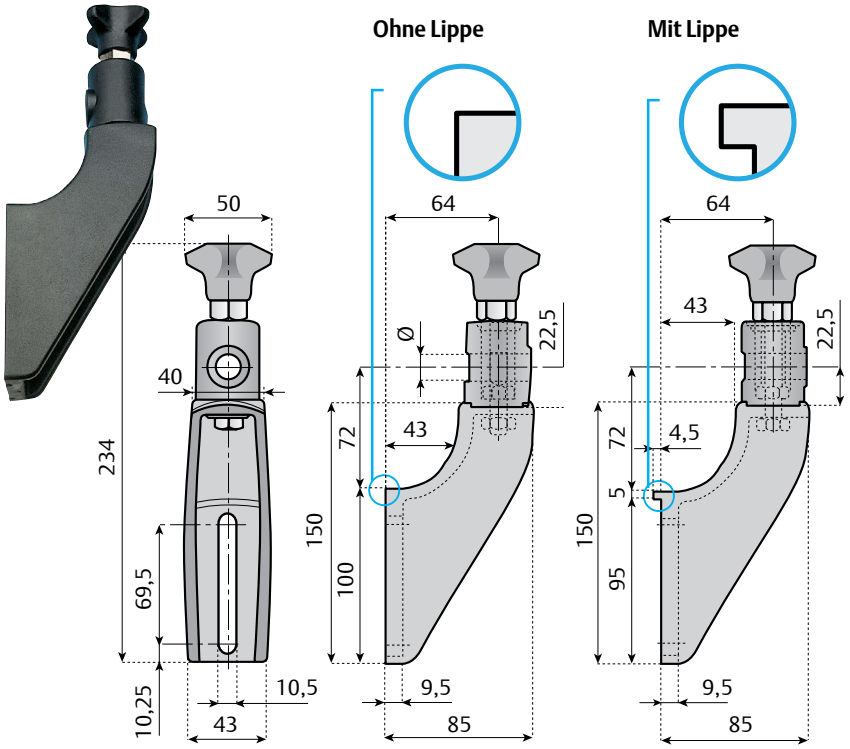

Zubehör

Klicken Sie hier für weitere Hinweise.

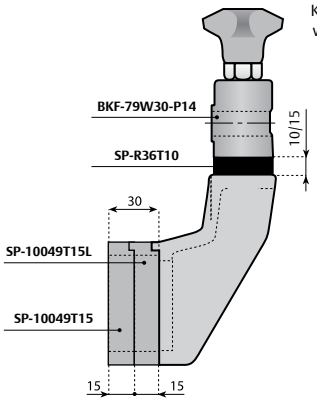

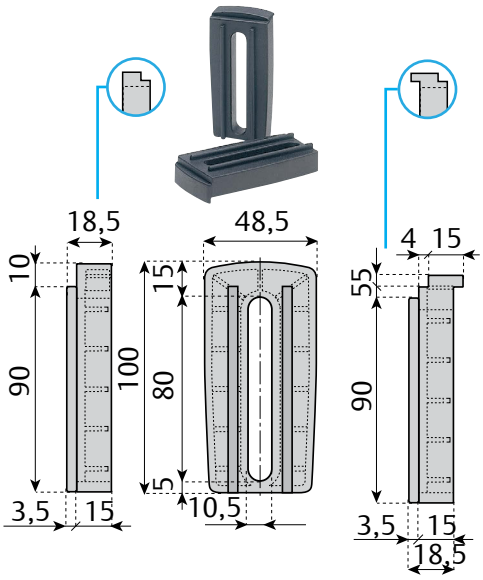

		Kunststoff			
		Ø 12	Ø 14	Ø 16	Ø 20
Kunststoff		**Artikelbezeichnung**			
	Ohne Lippe	BKR-72W43P-P12	BKR-72W43P-P14	BKR-72W43P-P16	BKR-72W43P-P20
	Mit Lippe	BKR-77W43LP-P12	BKR-77W43LP-P14	BKR-77W43LP-P16	BKR-77W43LP-P20
Rostfreier Stahl AISI 304		**Artikelbezeichnung**			
	Ohne Lippe	BKR-72W43S-P12	BKR-72W43S-P14	BKR-72W43S-P16	-
	Mit Lippe	BKR-77W43LS-P12	BKR-77W43LS-P14	BKR-77W43LS-P16	-

Typ	Material	Artikel-bezeichnung	
Ohne Lippe	PA-FG	SP-10049T15	50
Mit Lippe		SP-10049T15L	50



Geeignet für Tropfblechhalter, siehe: 53600a

Verstellbare Halter

Material: Halter und verstellbarer Kopf aus verstärktem Polyamid, Ringschraube, Mutter, Schrauben und Unterlegscheiben aus rostfreiem Stahl AISI 304, Knauf aus Polyamid mit Einsatz aus vernickeltem Messing

Hinweis: Schraube reguliert die Stabposition und die Verstellbarkeit des Kopfes. Max. empfohlenes Anzugsdrehmoment 4 Kgm

Weitere Typen dieser Halter siehe: 53535b

Distanzring für verstellbare Köpfe in PA-FG

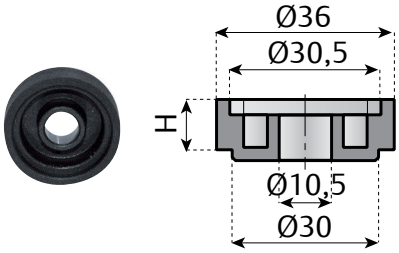

H	Artikelbezeichnung	
10	SP-R36T10	100
15	SP-R36T15	

Überarbeitung 001

SYSTEM PLAST™

SmartGuide

53535b Seitenführungshalter – Schwenkkopf

www.SystemPlastSmartGuide.com

Material: verstärktes Polyamid, Ringschraube und Unterlegscheibe aus rostfreiem Stahl AISI 304, Knauf aus Polyamid mit Einsatz aus vernickeltem Messing
Hinweis: max. empfohlenes Anzugsdrehmoment 4 Kgm

Klicken Sie hier für weitere Hinweise.

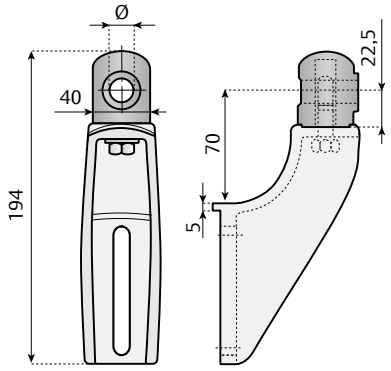

Version mit geschlossenem Kopf

	Ø 12	Ø 14	Ø 16	
	Artikelbezeichnung			
Ohne Lippe	BKR-70W43P-P12B	BKR-70W43P-P14B	BKR-70W43P-P16B	50
Mit Lippe	BKR-75W43LP-P12B	BKR-75W43LP-P14B	BKR-75W43LP-P16B	50

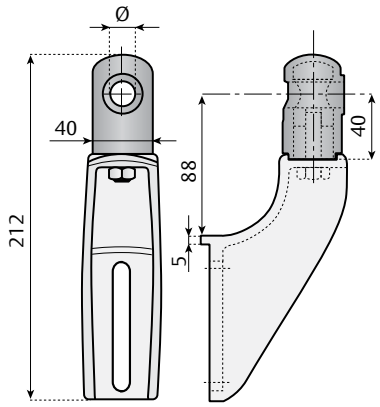

Version mit geschlossenem Kopf (hoch)

	Ø 12	
	Artikelbezeichnung	
Ohne Lippe	BKR-88W43P-P12B	50
Mit Lippe	BKR-93W43LP-P12B	50

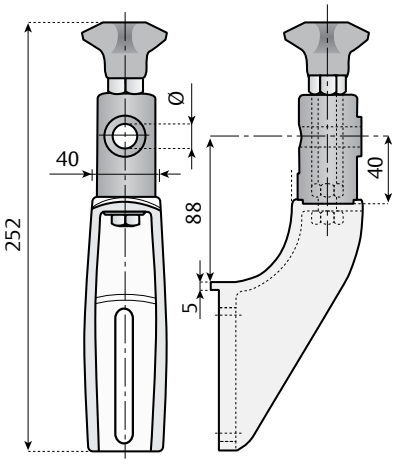

Version mit hohem Kopf

	Ø 12	Ø 14	Ø 16	
	Artikelbezeichnung			
Ohne Lippe	BKR-88W43P-P12	BKR-88W43P-P14	BKR-88W43P-P16	50
Mit Lippe	BKR-93W43LP-P12	BKR-93W43LP-P14	BKR-93W43LP-P16	50

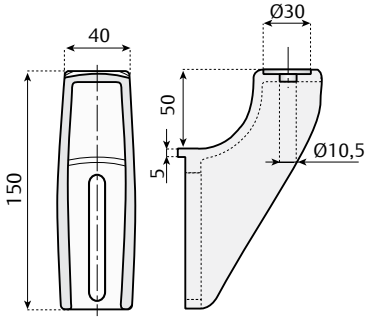

Version ohne Kopf

	Material	Artikelbezeichnung	
Ohne Lippe	PA-FG	BK-50W43	50
Mit Lippe		BK-55W43L	50

Weitere Typen dieser Halter siehe: 53535a

Führungsblock für Halter siehe: 53535a

Überarbeitung 001

SYSTEM PLAST™

Smart Guide

53545a Seitenführungshalter – Schwenkkopf

www.SystemPlastSmartGuide.com

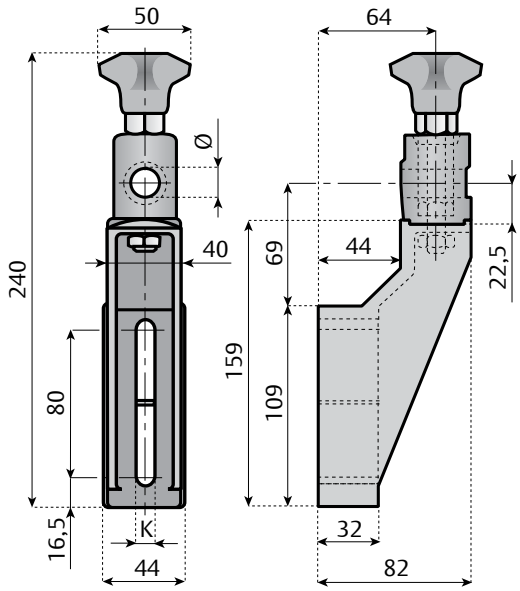

		Kunststoff		
		Ø 12	Ø 14	Ø 16
Kunststoff		**Artikelbezeichnung**		
	Schlitz K 8,5	**BKR-69W44P-85P12**	**BKR-69W44P-85P14**	**BKR-69W44P-85P16**
	Schlitz K 10,5	**BKR-69W44P-105P12**	**BKR-69W44P-105P14**	**BKR-69W44P-105P16**
Rostfreier Stahl AISI 304		**Artikelbezeichnung**		
	Schlitz K 8,5	**BKR-69W44S-85P12**	**BKR-69W44S-85P14**	**BKR-69W44S-85P16**
	Schlitz K 10,5	**BKR-69W44S-105P12**	**BKR-69W44S-105P14**	**BKR-69W44S-105P16**

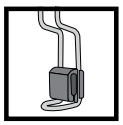

Geeignet für Tropfblechhalter, siehe: **53600a**

Weitere Typen dieser Halter siehe: **53545b**

Informationen zu diesem Produkt sind nur auf unserer Smart Guide™-Website verfügbar.

Verstellbare Halter

Material: Halter und verstellbarer Kopf aus verstärktem Polyamid, Ringschraube, Mutter, Schrauben und Unterlegscheiben aus rostfreiem Stahl AISI 304, Knauf aus Polyamid PA-FG mit Einsatz aus vernickeltem Messing

Hinweis: Schraube reguliert die Stabposition und die Verstellbarkeit des Kopfes. Max. empfohlenes Anzugsdrehmoment 4 Kgm

Klicken Sie hier für weitere Hinweise.

Zubehör

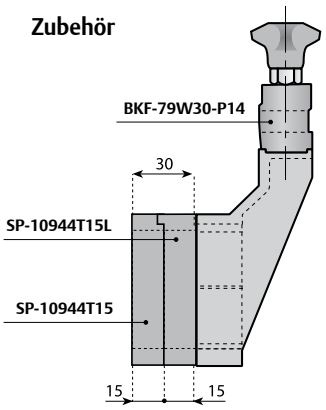

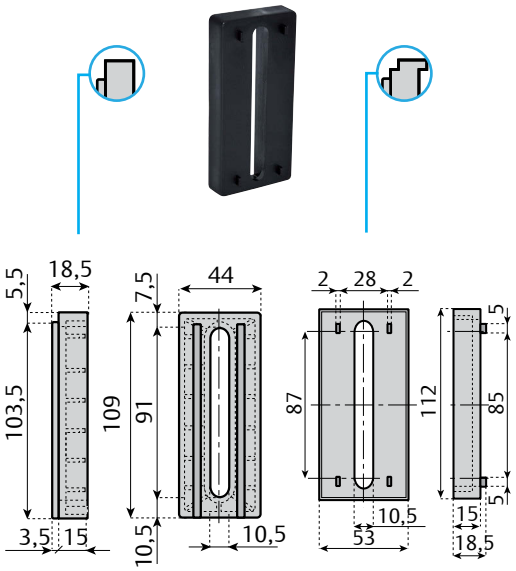

SP-10944T15 **SP-11253T15**

Typ	Material	Artikel-bezeichnung	
Ohne Lippe	**PA-FG**	**SP-10944T15**	50
Mit Lippe		**SP-11253T15**	50

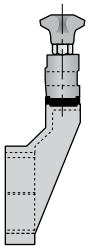

Für Distanzring für verstellbare Köpfe in PA-FG siehe: **53535a**

Überarbeitung 001

SYSTEM PLAST™

Smart Guide

53545b Seitenführungshalter – Schwenkkopf

www.SystemPlastSmartGuide.com

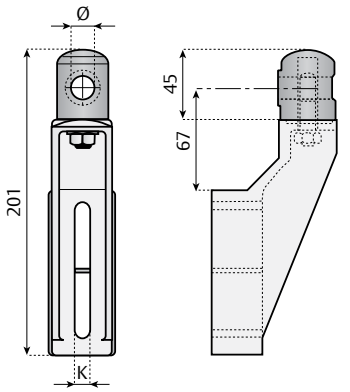

Klicken Sie hier für weitere Hinweise.

Version mit geschlossenem Kopf

Slot K	Ø 12	Ø 14	Ø 16	
	Artikelbezeichnung			
8,5	BKR-67W44P-85P12B	BKR-67W44P-85P14B	BKR-67W44P-85P16B	50
10,5	BKR-67W44P-105P12B	BKR-67W44P-105P14B	BKR-67W44P-105P16B	

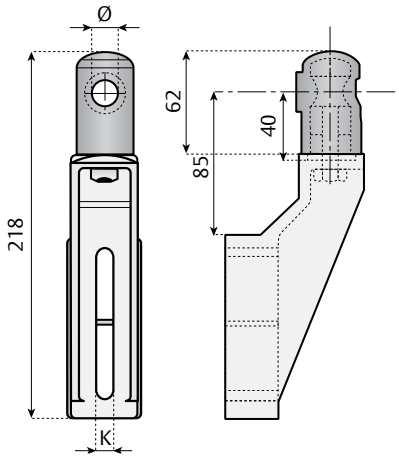

Version mit geschlossenem Kopf (hoch)

Slot K	Ø 12	
	Artikelbezeichnung	
8,5	BKR-85W44P-85P12B	50
10,5	BKR-85W44P-105P12B	

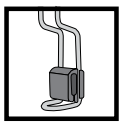

Geeignet für Tropfblechhalter, siehe:

53600a

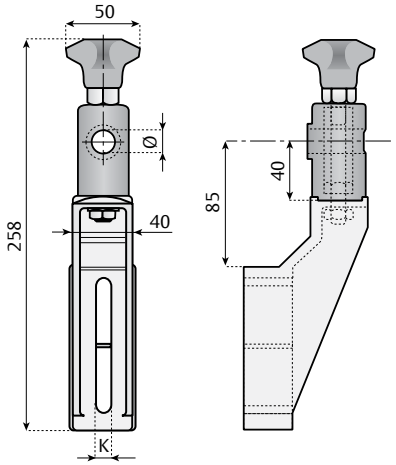

Version mit hohem Kopf

Slot K	Ø 12	Ø 14	Ø 16	
	Artikelbezeichnung			
8,5	BKR-85W44P-85P12	BKR-85W44P-85P14	BKR-85W44P-85P16	50
10,5	BKR-85W44P-105P12	BKR-85W44P-105P14	BKR-85W44P-105P16	

Informationen zu diesem Produkt sind nur auf unserer Smart Guide™-Website verfügbar.

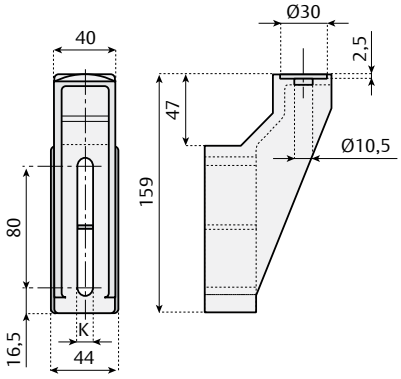

Version ohne Kopf

Material	Slot K	Artikelbezeichnung	
PA-FG	8,5	BK-47W44-85	50
	10,5	BK-47W44-105	

Weitere Typen dieser Halter siehe:

53545a

Distanzstück für Halter siehe:

53545a

Überarbeitung 001

Andere Halter Typen

Klicken Sie hier für weitere Hinweise.

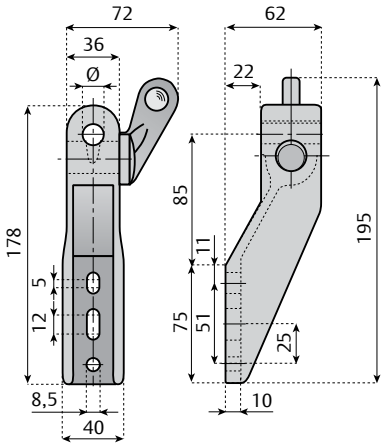

Material	Ø 12	Ø 14	
	Artikelbezeichnung		
PA-FG	BKE-85W22-P12	BKE-85W22-P14	50

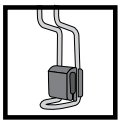

Geeignet für Tropfblechhalter, siehe: 53600a

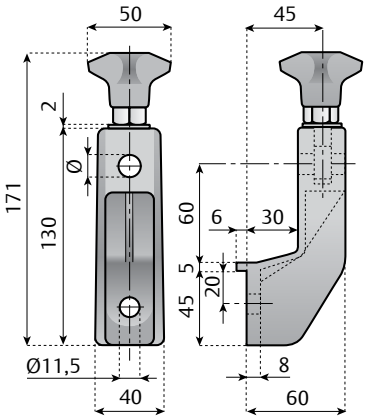

Material	Ø 12	
	Artikelbezeichnung	
PA-FG	BKF-65W30L-P12	50

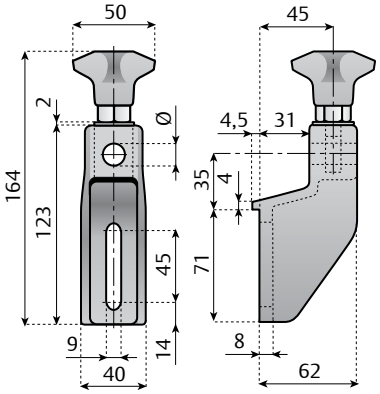

Material	Ø 12	Ø 14	
	Artikelbezeichnung		
PA-FG	BKF-35W31L-P12	BKF-35W31L-P14	50

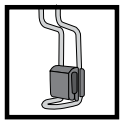

Geeignet für Tropfblechhalter, siehe: 53600a

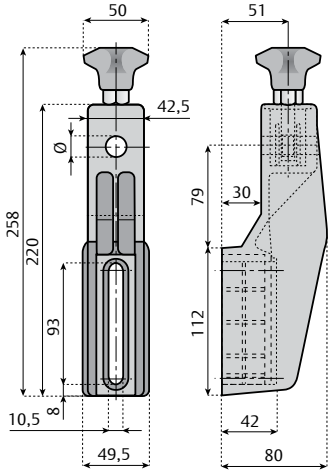

Material: Halter aus verstärktem Polyamid, Ringschraube und Unterlegscheibe aus rostfreiem Stahl AISI 304; Knauf aus Polyamid mit Einsatz aus vernickeltem Messing

Hinweis: max. empfohlenes Anzugsdrehmoment 4 Kgm

Material	Ø 12	Ø 16
	Artikelbezeichnung	
PA-FG	BKF-79W30-P12	BKF-79W30-P14

Distanzstück für Halter siehe: 53545a

SYSTEM PLAST™

Smart Guide

53560a Seitenführungshalter – fester Kopf

www.SystemPlastSmartGuide.com

Klicken Sie hier für weitere Hinweise.

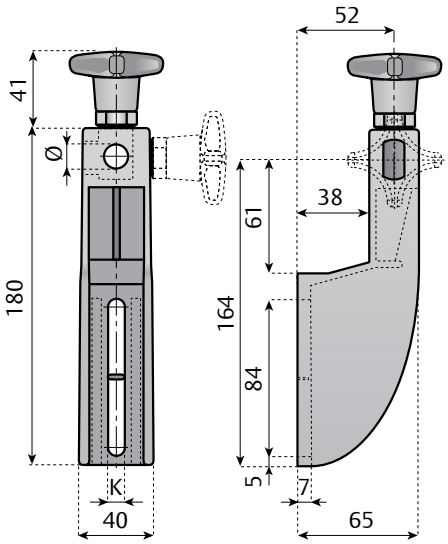

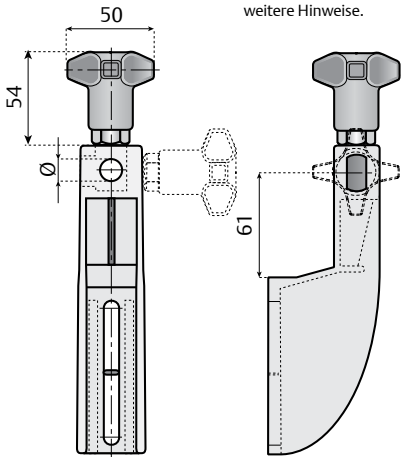

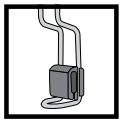

Geeignet für Tropfblechhalter, siehe:

53600a

Schlitz K	Ø 12 Artikelbezeichnung	
9	BKF-61W38-90P12	50
10,5	BKF-61W38-105P12	

Mit hohem Knauf

Schlitz K	Ø 12 Artikelbezeichnung	
9	BKF-61W38-90P12H	50
10,5	BKF-61W38-105P12H	

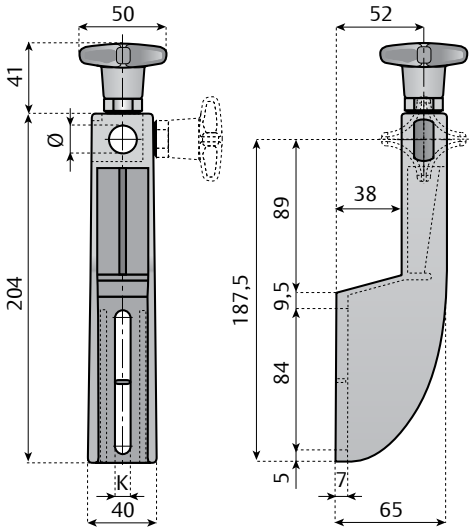

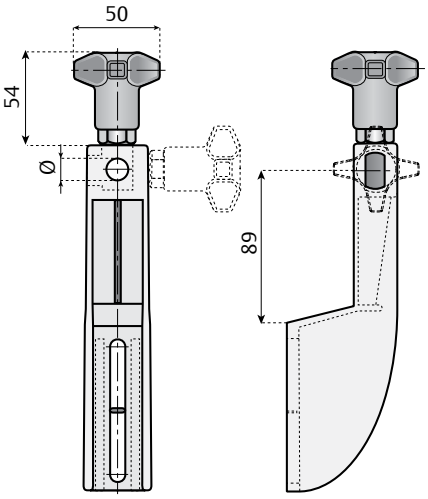

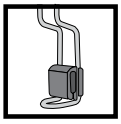

Geeignet für Tropfblechhalter, siehe:

53600a

Halter mit Ringschraube und Knauf

Material: verstärktes Polyamid, Ringschraube und Unterlegscheibe aus rostfreiem Stahl AISI 304, Knauf aus Polyamid mit Einsatz aus vernickeltem Messing
Hinweis: max. empfohlenes Anzugsdrehmoment 4 Kgm

Schlitz K	Ø 12 Artikelbezeichnung	
9	BKF-89W38-90P12	50
10,5	BKF-89W38-105P12	

Mit hohem Knauf

Schlitz K	Ø 12 Artikelbezeichnung	
9	BKF-89W38-90P12H	50
10,5	BKF-89W38-105P12H	

Überarbeitung 001

SYSTEM PLAST™

Smart Guide

535655a Seitenführungshalter – rostfreier Stahl

www.SystemPlastSmartGuide.com

Klicken Sie hier für weitere Hinweise.

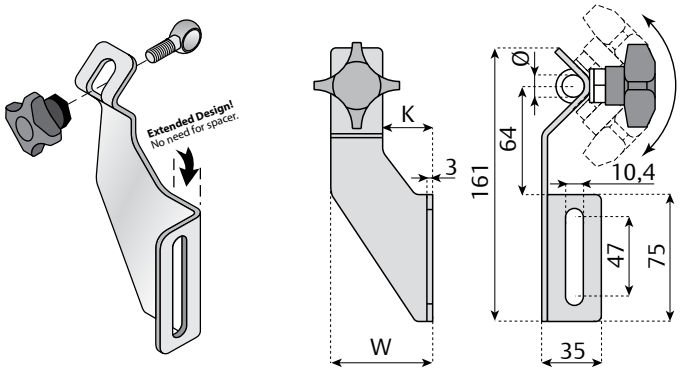

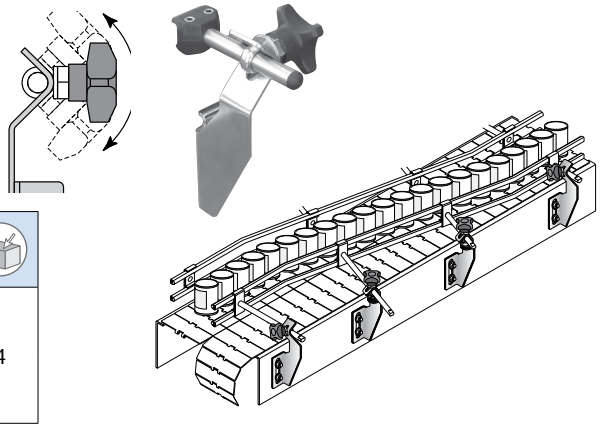

W	K	Ø 12-13	Ø 14	Ø 16	Ø 20	
		Artikelbezeichnung				
60	29	VG-213-12-01	VG-213-14-01	VG-213-58-01	VG-213-20-01	4
77,5	48	VG-213-12-02	VG-213-14-02	VG-213-58-02	VG-213-20-02	

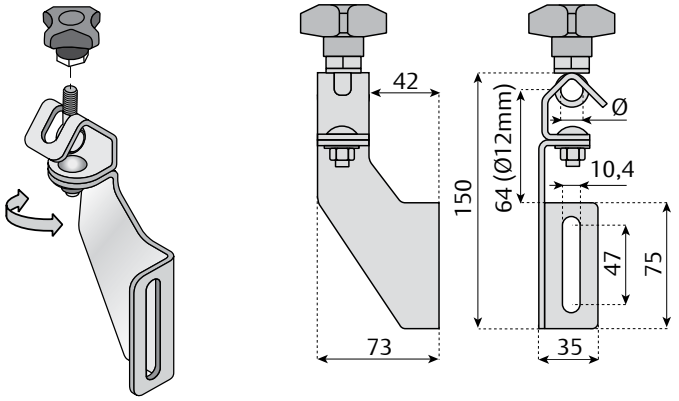

Valu-Guide®-SeitenführungsHalter aus rostfreiem Stahl

Material: Hauptkörper, Ringschraube und Unterlegscheibe aus rostfreiem Stahl AISI 304, Knauf aus verstärktem Polyamid mit Einsatz aus vernickeltem Messing

Hinweis: Vielseitiges, hygienisches Design, Hochtemperatur- oder korrosive Umgebungen, lang oder kurz, fest angebracht oder Schwenkvariante

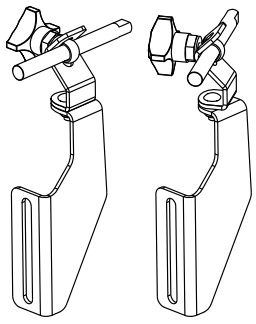

Ø 12-13	Ø 14	Ø 16	Ø 20	
Artikelbezeichnung				
VG-213R-12-01	VG-213R-14-01	VG-213R-58-01	VG-213R-20-01	4

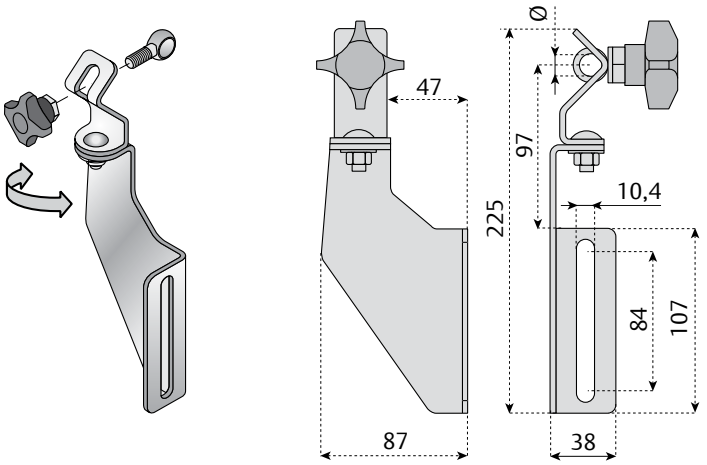

Ø 12-13	Ø 14	Ø 16	Ø 20	
Artikelbezeichnung				
VG-223R-12-01	VG-223R-14-01	VG-223R-58-01	VG-223R-20-01	4

*Ø20-Versionen können zu SpeedSet™-Halter umgebaut werden

Überarbeitung 001

SYSTEM PLAST™

SmartGuide

53570a Seitliche Halter – rostfreier Stahl

www.SystemPlastSmartGuide.com

Klicken Sie hier für weitere Hinweise.

Führungshalter aus rostfreiem Stahl

Materialtyp A: Hauptkörper aus rostfreiem Stahl, Einsatz aus vernickeltem Messing, Schraube aus rostfreiem Stahl

Materialtyp B: Hauptkörper aus rostfreiem Stahl, Ringschraube und Unterlegscheibe aus rostfreiem Stahl, Knauf aus verstärktem Polyamid mit Einsatz aus vernickeltem Messing

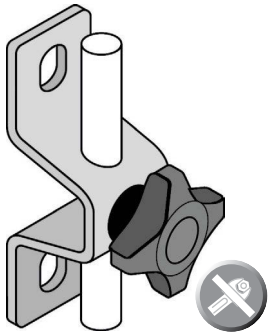

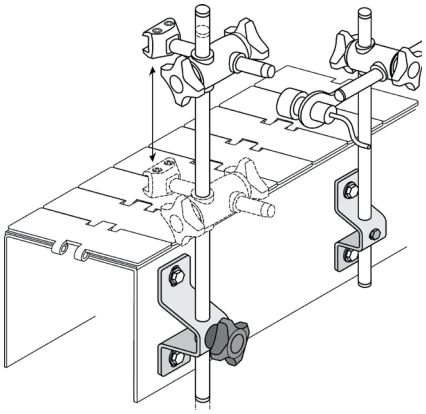

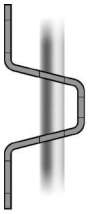

Ø 12-13	
Artikelbezeichnung	
VG-254K-S-12	10

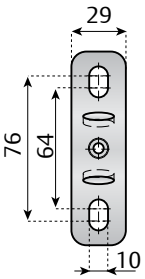

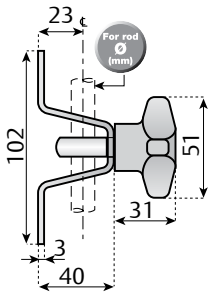

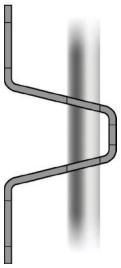

Ø 12-13	Ø 16	
Artikelbezeichnung		
VG-253K-S-12	VG-253K-S-58	10

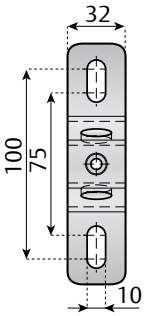

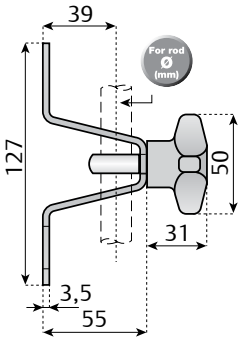

SYSTEM PLAST™

Smart Guide

53575a Winkelhalter – Kunststoff

www.SystemPlastSmartGuide.com

Halter aus Polyamid

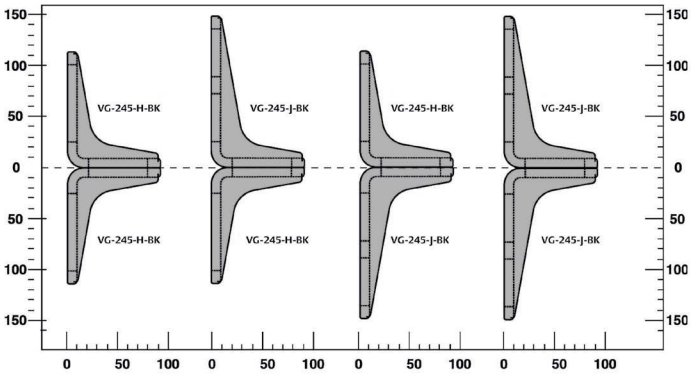

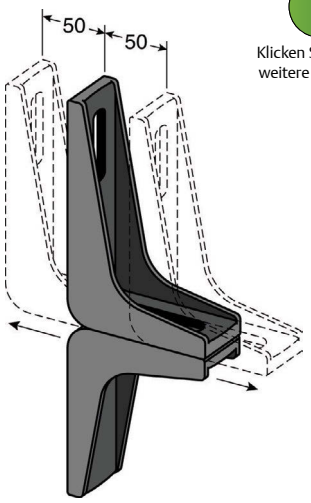

Klicken Sie hier für weitere Hinweise.

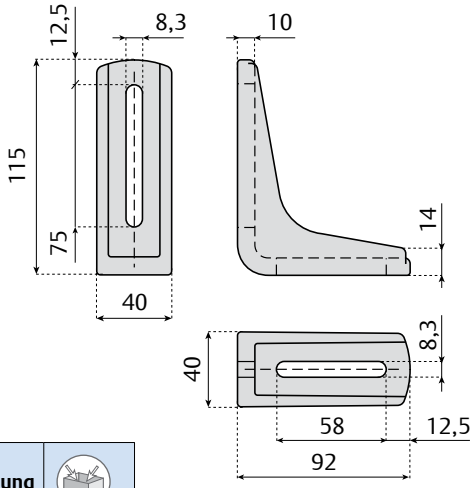

Artikelbezeichnung	
VG-245-H-BK	10

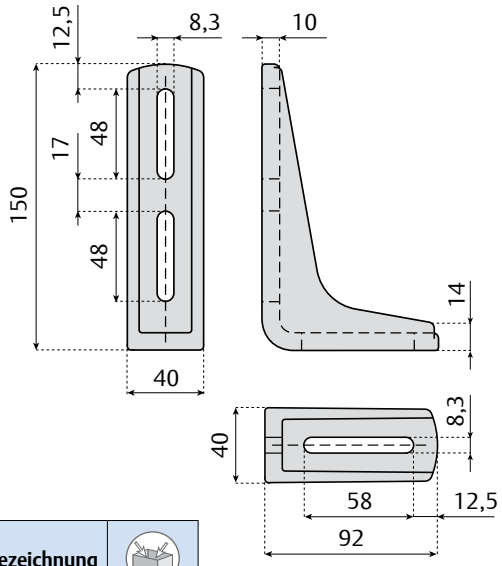

Artikelbezeichnung	
VG-245-J-BK	10

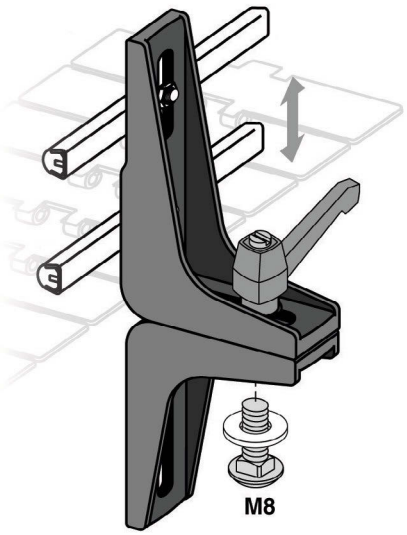

Überarbeitung 001

SYSTEM PLAST™

Smart Guide

53580a Winkelhalter – rostfreier Stahl

www.SystemPlastSmartGuide.com

Klicken Sie hier für weitere Hinweise.

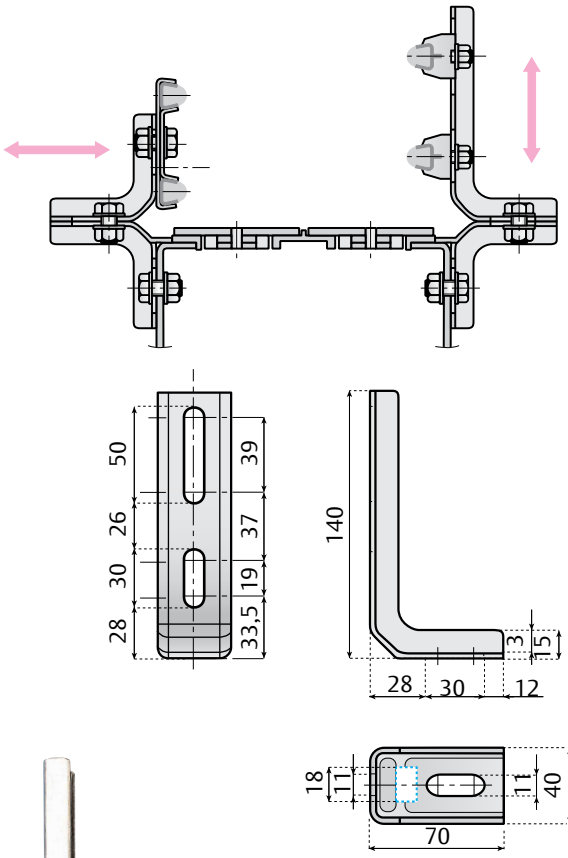

	Material	Artikelbezeichnung	
Ohne Lippe	Rostfreier Stahl AISI 304	BKL-140L70-SS	50

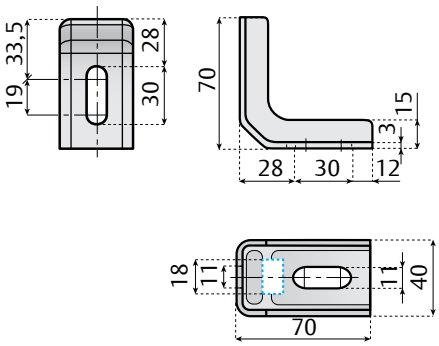

	Material	Artikelbezeichnung	
Ohne Lippe	Rostfreier Stahl AISI 304	BKL-70L70-SS	50

Feste Halter

Dicke: S = 2,5 mm
Oberfläche: getrommelt
Verwendung: Stützung der Seitenführungen

	Material	Artikelbezeichnung	
Ohne Lippe	Rostfreier Stahl AISI 304	BKZ-154-SS	50

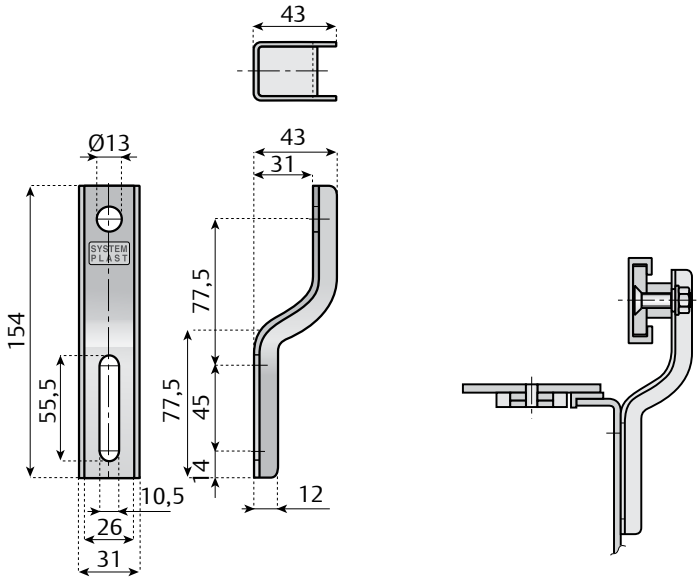

Überarbeitung 001

535855a Schwenkkopf

www.SystemPlastSmartGuide.com

Klicken Sie hier für weitere Hinweise.

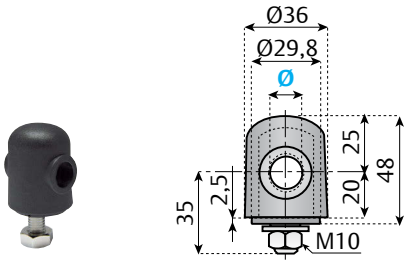

Material: verstärktes Polyamid, Ringschraube, Mutter und Unterlegscheibe aus rostfreiem Stahl AISI 304

Ø 12	Ø 14	Ø 16	
Artikelbezeichnung			
TOP-20P-P12B	TOP-20P-P14B	TOP-20P-P16B	50

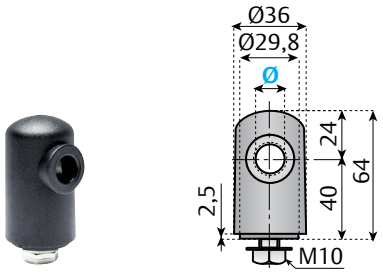

Material: Kopf aus verstärktem Polyamid, Einsatz aus vernickeltem Messing, Schraube und Unterlegscheibe aus rostfreiem Stahl AISI 304

Ø 12	
Artikelbezeichnung	
TOP-40P-P12BB	50

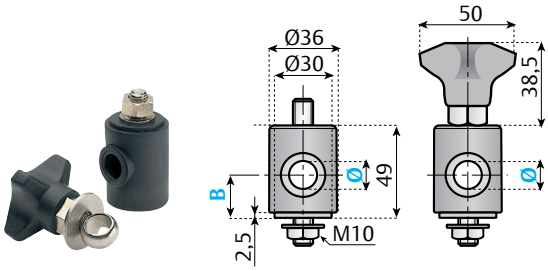

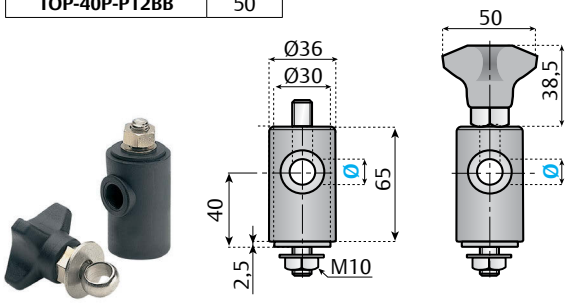

Material: verstärktes Polyamid, Ringschraube, Schraube, Mutter, Unterlegscheibe aus rostfreiem Stahl AISI 304, Mutter und Sechskantbuchse aus vernickeltem Messing

Ø	B	Version ohne Knauf	Version mit Knauf	
		Artikelbezeichnung		
12	23	TOP-23P-P12T	TOP-23P-P12K	50
14		TOP-23P-P14T	TOP-23P-P14K	
16		TOP-23P-P16T	TOP-23P-P16K	
20	24	TOP-24P-P20T	TOP-24P-P20K	

Ø	Version ohne Knauf	Version mit Knauf	
	Artikelbezeichnung		
12	TOP-40P-P12T	TOP-40P-P12K	50
14	TOP-40P-P14T	TOP-40P-P14K	
16	TOP-40P-P16T	TOP-40P-P16K	

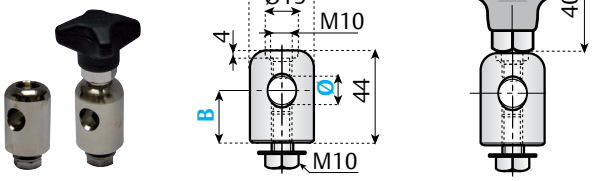

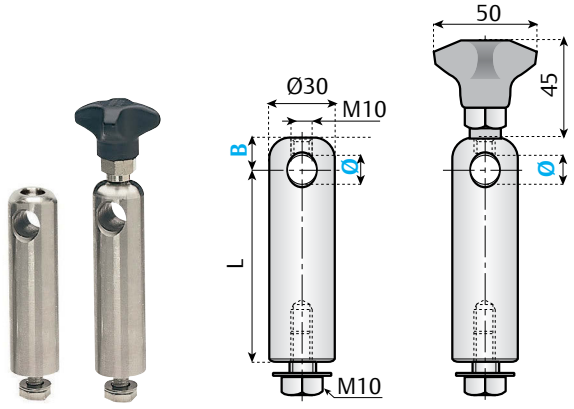

Material: Schrauben und Köpfe aus rostfreiem Stahl AISI 304

Ø	B	Version ohne Knauf	Version mit Knauf	
		Artikelbezeichnung		
12	25	TOP-25S-P12T	TOP-25S-P12K	50
14	24	TOP-24S-P14T	TOP-24S-P14K	
16	23	TOP-23S-P16T	TOP-23S-P16K	

Material: Schrauben und Köpfe aus rostfreiem Stahl AISI 304

Ø	L	B	Version ohne Knauf	Version mit Knauf	
			Artikelbezeichnung		
12	40	15	TOP-40S-P12T	TOP-40S-P12K	50
	60		TOP-60S-P12T	TOP-60S-P12K	
	90		TOP-90S-P12T	TOP-90S-P12K	
14	60	16	TOP-60S-P14T	TOP-60S-P14K	
	90		TOP-90S-P14T	TOP-90S-P14K	
16	40	17	TOP-40S-P16T	TOP-40S-P16K	
	60		TOP-60S-P16T	TOP-60S-P16K	
	90		TOP-90S-P16T	TOP-90S-P16K	

Weitere Typen Schwenkköpfe siehe:

535590a

Überarbeitung 001

SYSTEM PLAST™

Smart Guide

53590a Bolzenklemmen

www.SystemPlastSmartGuide.com

Klicken Sie hier für weitere Hinweise.

Valu-Guide®-Bolzenklemmen

Die neuen Valu-Guide-Bolzenklemmen, verwendet zum Halten und Positionieren von Anpassstangen Diese starken, jedoch ökonomischen Befestigungen sind verfügbar in einer Auswahl an Bolzendurchmessern, Größen, fest angebrachten oder drehbaren Konfigurationen, und verschiedenen Befestigungsmethoden.
Material: Körper aus rostfreiem Stahl, Ringschraube und Unterlegscheibe sowie Muttern aus rostfreiem Stahl, Stahlknauf aus Polyamid mit Einsatz aus vernickeltem Messing

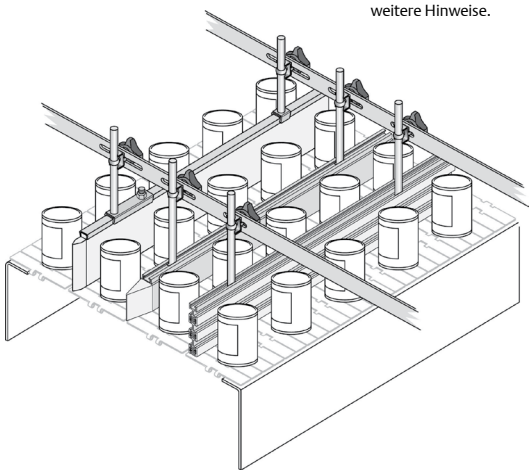

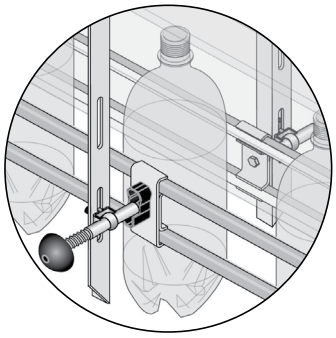

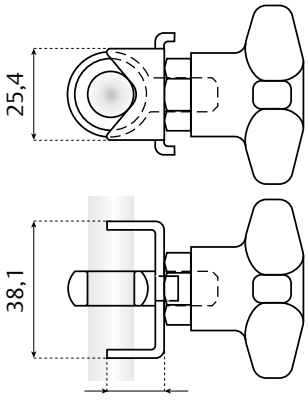

16 mm (12–13 mm Bolzen)
17,5 mm (14 mm Bolzen)
19 mm (16 mm Bolzen)
22 mm (20 mm Bolzen)

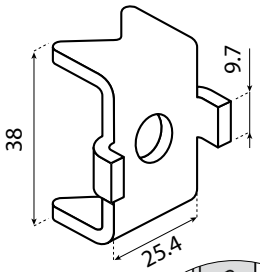

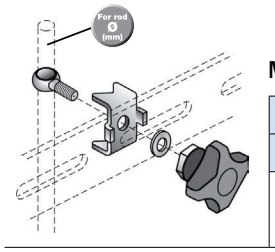

Mit Knauf

Ø 12-13	Ø 14	Ø 16	Ø 20	
Artikelbezeichnung				
VG-641T-K-12	VG-641T-K-14	VG-641T-K-58	VG-641T-K-20	8

TABs zur Positionierung sorgen für eine feste Sicherung der Stange an den Schlitzen der halter im Winkel von 90°.

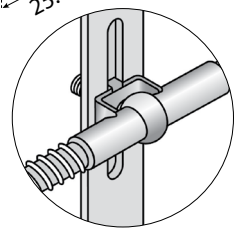



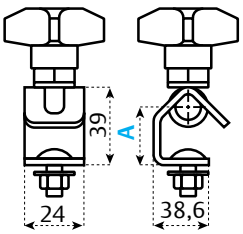

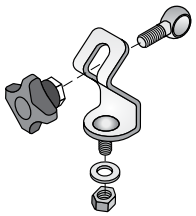

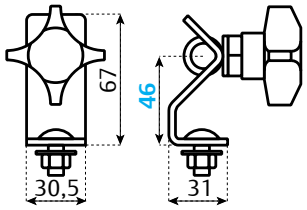

Für Bolzendurchmesser				
Ø 12-13	Ø 14	Ø 16	Ø 20*	
A = 29	A = 27,5	A = 26	A = 24	
Artikelbezeichnung				
VG-213R-TOP-12	VG-213R-TOP-14	VG-213R-TOP-58	VG-213R-TOP-20	8

*Ø20-Versionen können zu SpeedSet™-Halter umgebaut werden

Für Bolzendurchmesser				
Ø 12-13	Ø 14	Ø 16	Ø 20*	
A = 46				
Artikelbezeichnung				
VG-223R-TOP-12	VG-223R-TOP-14	VG-223R-TOP-58	VG-223R-TOP-20	8

*Ø20-Versionen können zu SpeedSet™-Halter umgebaut werden

Weitere Typen des Aufsatzblocks siehe: 53585a

Überarbeitung 001

SYSTEM PLAST™

Smart Guide

535955a Speedset™ – Führungsschienen-Einstellung

www.SystemPlastSmartGuide.com

Klicken Sie hier für weitere Hinweise.

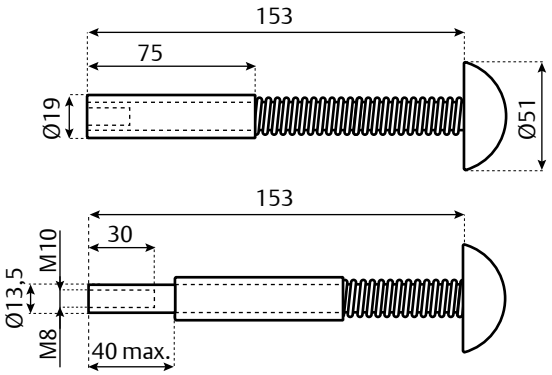

Speedset™-Einstellungseinheiten

Artikelbezeichnung	Laufrichtung	
VG-Q-75-40-M8	0-40 mm	M8
VG-Q-75-40-M10		M10

Heim-Position:
Feder ist nicht komprimiert und es ist kein Führungsblock angebracht.

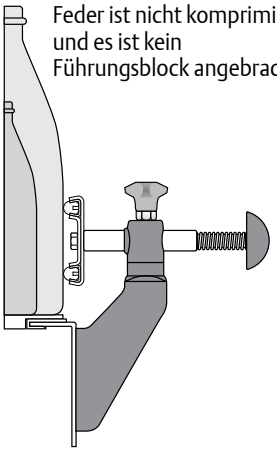

Einstellung:
Durch das Drücken auf den Knauf wird die Feder komprimiert und die Führungsschiene zum kleineren Behälter geschoben.

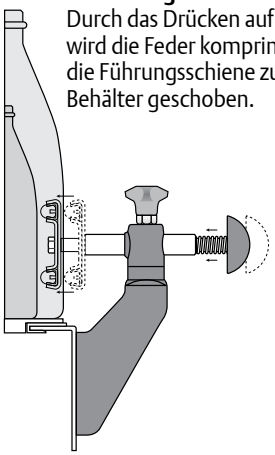

Geänderte Position:
Positionierungs-Führungsblock wird eingesetzt und die Feder bringt die Schienen in die gewünschte Position.

Befestigter Positionierungs-Führungsblock gezeigt

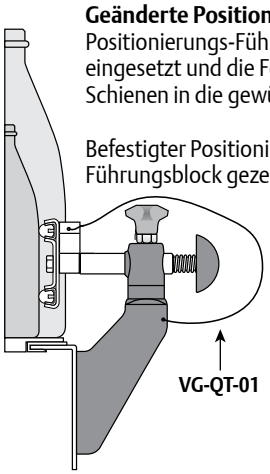

Patented Feature

Patent Numbers
5,819,911
5,967,295
6,135,271
6,533,110

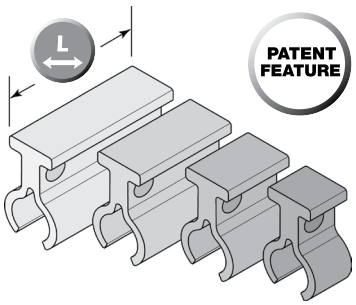

Kann mit der halter oder der Maschine mithilfe des VG-QT-01-Spannseils verbunden werden.

Führungsblöcke zum Anklemmen für SPEEDSET™

Artikelbezeichnung			
VG-QSC-10M	10 mm	Rot	10
VG-QSC-12M	12 mm	Blau	
VG-QSC-16M	16 mm	Schwarz	
VG-QSC-20M	20 mm	Grün	
VG-QSC-25M	25 mm	Lila	
VG-QSC-30M	30 mm	Orange	
VG-QSC-40M	40 mm	Grau	
VG-QT-01	225 mm		

Mehrere halter sind verfügbar für SpeedsetTM-Einstellungssysteme. Siehe:

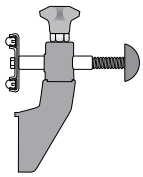

535255a
535355a

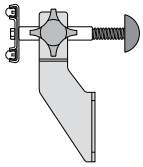

535655a

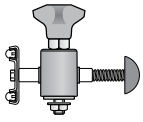

535855a

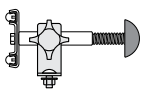

535905a

Überarbeitung 001

SYSTEM PLAST™

Smart Guide

53600a Tropfblechhalter

www.SystemPlastSmartGuide.com

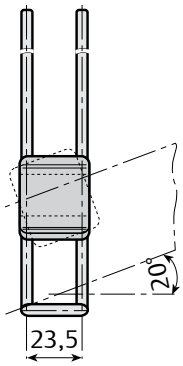

Klicken Sie hier für weitere Hinweise.

Tropfblechhalter
Material: Metallhalter aus rostfreiem Stahl AISI 304, Klemme aus Polyamid
Zubehör: Unterlegscheibe zur Befestigung, Code 13252

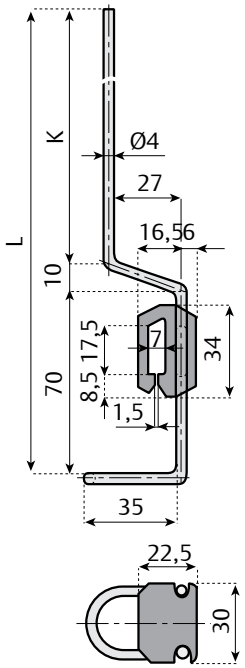

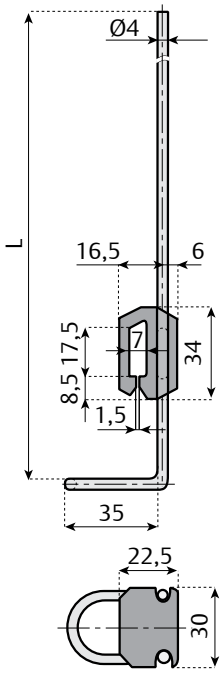

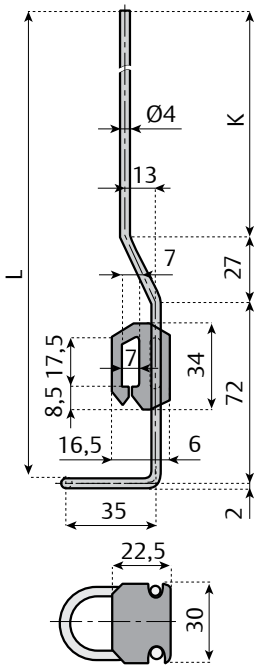

K mm	L mm	Artikel-bezeichnung	
100	180	**DTS-27H180**	50
170	250	**DTS-27H250**	
200	280	**DTS-27H280**	

L mm	Artikel-bezeichnung	
246	**DTS-00H246**	50
396	**DTS-00H396**	

K mm	L mm	Artikel-bezeichnung	
83	180	**DTS-13H180**	50
153	250	**DTS-13H250**	

Unterlegscheibe zur Befestigung

Material: Polyamid, Unterlegscheibe aus rostfreiem Stahl AISI 304

Artikel-bezeichnung	
DTS-R40	50

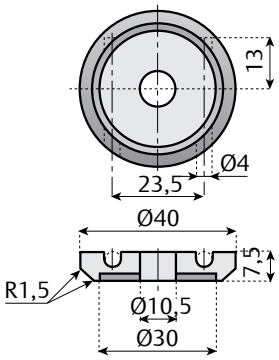

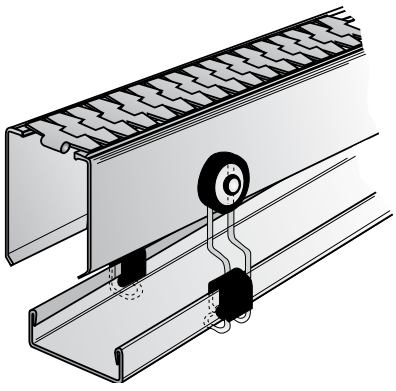

Überarbeitung 001

SYSTEM PLAST™

SmartGuide

53605a Montagesatz für Fotozellen

www.SystemPlastSmartGuide.com

Klicken Sie hier für weitere Hinweise.

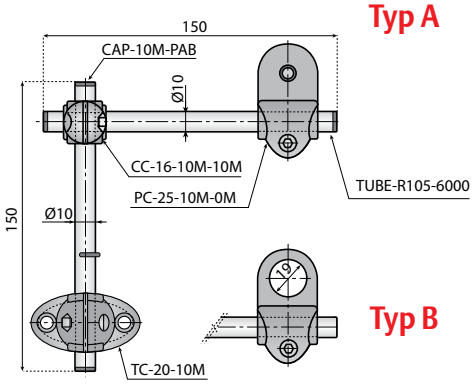

Typ A

Artikelbezeichnung KIT Type A	
PC-KIT-0M	25*

Typ B

Artikelbezeichnung KIT Type B	
PC-KIT-19M	25*

Material: Klemme aus verstärktem Polyamid, Befestigungsbolzen und Verbindungsrohre aus rostfreiem Stahl AISI 304, Verschlusskappen aus Polyethylen
Komponenten: Nr. 1 T-Klemme, Nr. 1-Klemme, Nr. 1-Kreuzklemme, Nr. 2 Verbindungsrohre, Nr. 4 Verschlusskappe.
Lieferung: nicht montiert
***Verpackung:** 25 Komplettsatz

Loses Rohr

Rohr:
- Außendm. 10 mm
- Dicke 1 mm
- Länge 6 m

Material: rostfreier Stahl AISI 304

Artikelbezeichnung	
TUBE-R10S-6000	50

Kappe

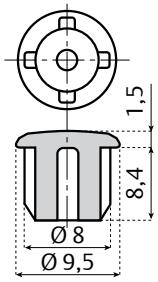

Material: PA-FG Schwarz

Artikelbezeichnung	
CAP-10M-PAB	50

Kreuzklemmen

Hohe Belastungen

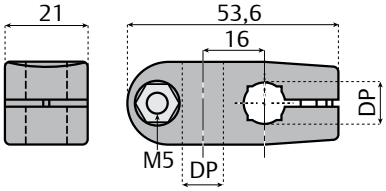

Material: Azetal mit Befestigungen aus rostfreiem Stahl

DP	Artikelbezeichnung	
●10/ ■8	VG-619-10M	10
●12/■10	VG-619-12M	
●14/■12	VG-619-14M	

Klicken Sie hier für weitere Hinweise.

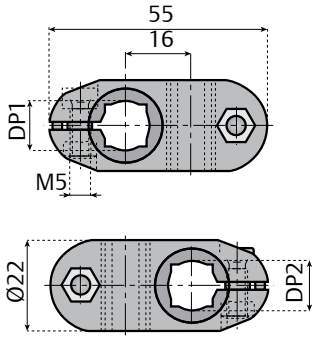

Material: verstärktes Polyamid mit Befestigungen aus rostfreiem Stahl

DP 2	DP 1			
	●10/ ■8	●12/ ■10	●14/ ■12	
	Artikelbezeichnung			
●10/ ■8	CC-16-10M-10M	-	-	50
●12/■10	CC-16-10M-12M	CC-16-12M-12M	-	
●14/■12	CC-16-10M-14M	CC-16-12M-14M	CC-16-14M-14M	

Klemme für Fotozellen

Typ 1 T-Klemme

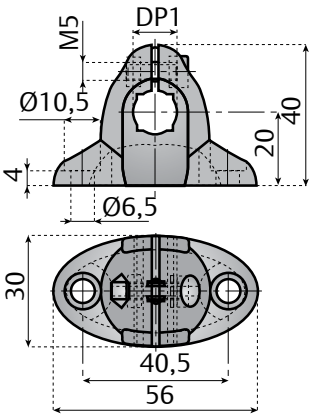

Artikelbezeichnung	Typ	DP 1		Ø DF	
		●	■		
TC-20-10M	A	10	8	-	50
TC-20-12M		12	10	-	
TC-20-14M		14	12	-	

Eigenschaften: verwendet zur Fixierung von Reflektoren mit einer Kappe
Schraube und Mutter oder Druckclip
Material: verstärktes Polyamid mit Befestigungen aus rostfreiem Stahl
Lieferung: montiert

Typ B

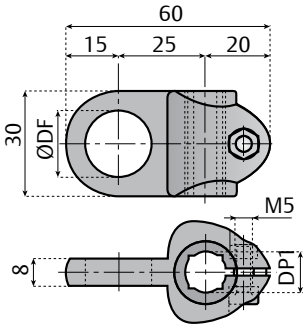

Artikelbezeichnung	Typ	DP 1		Ø DF	
		●	■		
PC-25-10M-8M	B	10	8	8	50
PC-25-10M-12M		10	8	12	
PC-25-10M-19M		10	8	19	
PC-25-12M-8M		12	10	8	
PC-25-12M-12M		12	10	12	
PC-25-12M-19M		12	10	19	
PC-25-14M-12M		14	12	12	
PC-25-14M-19M		14	12	19	

Typ C Reflektor-Klemme

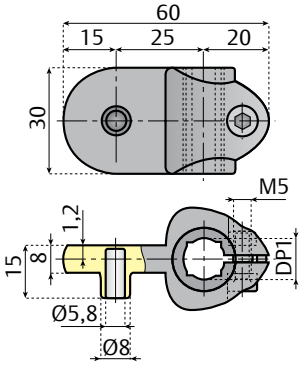

Artikelbezeichnung	Typ	DP 1		
		●	■	
PC-25-10M-0M	C	10	8	50
PC-25-12M-0M		12	10	
PC-25-14M-0M		14	12	

Weitere Typen der Kreuzklemme siehe:

53615a

53620a

Überarbeitung 001

SYSTEM PLAST™

Smart Guide

536150 Standard-Kreuzklemmen

www.SystemPlastSmartGuide.com

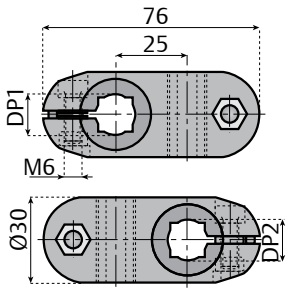

Weitere Typen der Kreuzklemme siehe:

536100
536200

Klicken Sie hier für weitere Hinweise.

Eigenschaften: Kreuzklemmen, in verschiedenen Varianten an Bohrungskonfigurationen, einschließlich Kombinationen mit Vierkantbohrungen, werden aus verstärktem Polyamid hergestellt
Verwendung: verbindet zwei runde oder quadratische Bolzen im Winkel von 90°
Material: verstärktes Polyamid mit Befestigungen aus rostfreiem Stahl
Lieferung: montiert

DP 2	DP 1					
	●14/ ■12	●15	●16/ ■14	●18	●20/ ■16	
	Artikelbezeichnung					
●14/ ■12	CC-25-14M-14M	-	-	-	-	50
●15	-	CC-25-15M-15M	-	-	-	
●16/ ■14	CC-25-14M-16M	CC-25-15M-16M	CC-25-16M-16M	-	-	
●18	CC-25-14M-18M	CC-25-15M-18M	CC-25-16M-18M	CC-25-18M-18M	-	
●20/ ■16	CC-25-14M-20M	-	CC-25-16M-20M	CC-25-18M-20M	CC-25-20M-20M	

Hohe Belastungen

Eigenschaften: Kreuzklemmen, in verschiedenen Varianten an Bohrungskonfigurationen, einschließlich Kombinationen mit Vierkantbohrungen, werden aus verstärktem Acetal hergestellt.
Verwendung: verbindet zwei runde oder quadratische Bolzen im Winkel von 90°
Material: Acetalharz mit Befestigungen aus rostfreiem Stahl
Lieferung: montiert

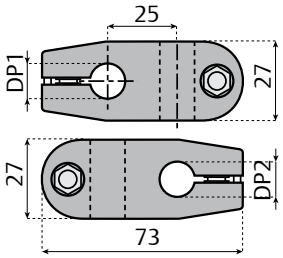

Artikelbezeichnung	DP 1	DP2	
VG-620-12M-12M	12	12	10
VG-620-12M-16M	12	16	
VG-620-14M-14M	14	14	
VG-620-15M-15M	15	15	
VG-620-16M-16M	16	16	
VG-620-18M-18M	18	18	

Extra lange Kreuz- oder parallele Klemmen

Eigenschaften: Kreuzklemmen, in verschiedenen Varianten an Bohrungskonfigurationen, einschließlich Kombinationen mit Vierkantbohrungen
Material: verstärktes Polyamid mit Bolzen aus rostfreiem Stahl Inneres Verbindungsstück und Bolzen aus vernickeltem Messing
Lieferung: montiert

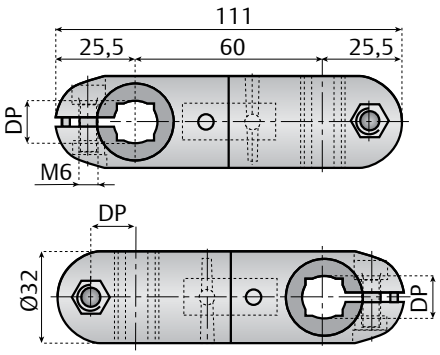

Verwendung: verbindet zwei runde oder quadratische Bolzen im Winkel von 90°

Diese Klemmen können auch montiert werden für 2 parallele Bolzen

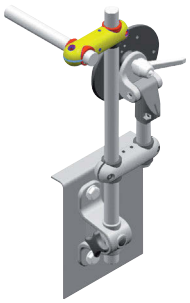

Artikelbezeichnung	DP		
	●	■	
VG-60-14M-14M	14	12	100
VG-60-18M-18M	18	-	
VG-60-20M-20M	20	16	

Überarbeitung 001

SYSTEM PLAST™

SmartGuide

53620a Kreuzklemmen

www.SystemPlastSmartGuide.com

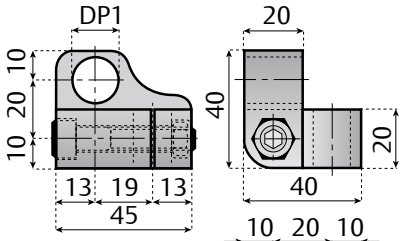

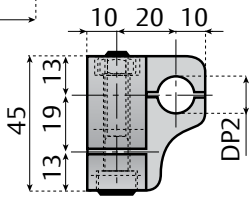

Klicken Sie hier für weitere Hinweise.

Beispielanwendung

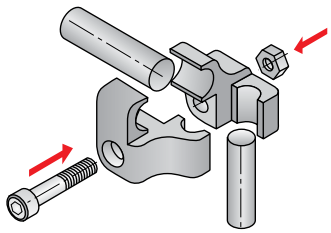

Einstellbar mit Bolzen

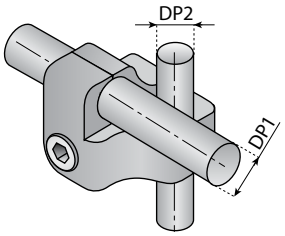

Eigenschaften: Die Spezialkonstruktion bietet eine Möglichkeit zur schnellen Einstellung sowohl der vertikalen als auch der horizontalen Positionen der seitlichen Schiene durch das Lösen eines einzigen Bolzens oder Knaufs.
Material: verstärktes Polyamid, Schrauben aus rostfreiem Stahl AISI 304
Lieferung: montiert

Artikelbezeichnung	DP 1	DP2	
CC-20-12M-12M	12	12	50
CC-20-14M-14M	14	14	

Material: verstärktes Polyamid, Knaufs aus Polyamid mit Einsatz aus rostfreiem Stahl
Verwendung: Bolzen Ø 12 mm
Lieferung: nicht montiert

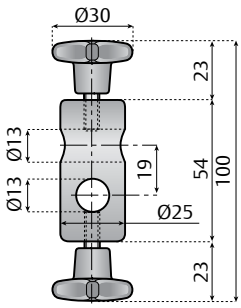

Artikelbezeichnung mit Sterngriffen	
CC-19-12MK-12MK	100

Material: Gehäuse aus verstärktem Polyamid, Gerätetechnik aus rostfreiem Stahl, Knäufe aus Polyamid mit Buchsen aus vernickeltem Messing
Eigenschaften: verbindet zwei runde Bolzen im Winkel von 90°: jede Seite der Kreuzklemme kann schnell durch das Lösen des Handknaufs eingestellt werden.
Lieferung: montiert

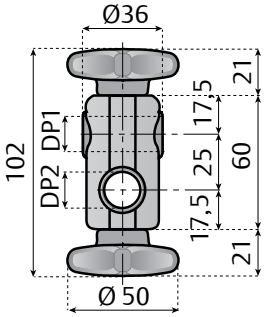

Artikelbezeichnung	DP 1	DP2	
CC-25-12MK-12MK	12	12	50
CC-25-12MK-14MK	12	14	
CC-25-12MK-16MK	12	16	
CC-25-14MK-14MK	14	14	
CC-25-16MK-16MK	16	16	

Komponenten:
- Gehäuse aus verstärktem Polyamid
- Unterlegscheibe und Gerätetechnik aus rostfreiem Stahl
- Knauf aus verstärktem Polyamid mit einem Gewindeeinsatz aus rostfreiem Stahl und einer Messingbuchse

Eigenschaften:
- verbindet einen runden Bolzen mit Flachleiste im Winkel von 90°
- jede Seite der Kreuzklemme kann schnell durch das Lösen des Handknaufs eingestellt werden.

Lieferung: montiert

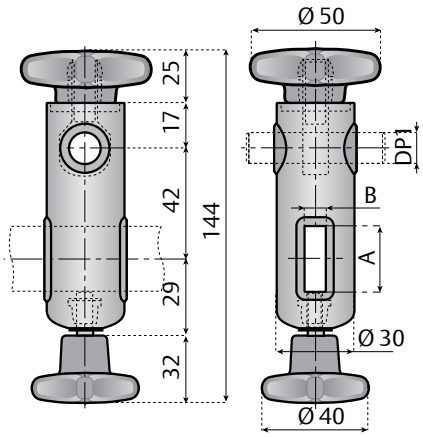

Weitere Typen der Kreuzklemme siehe:

53610a
53615a

Artikelbezeichnung	DP 1	Flachleiste	
CC-42-12MK-825MK	12	25x8	50
CC-42-12MK-625MK	12	25x6	

Überarbeitung 001

SYSTEM PLAST™

Smart Guide

53625a T-Klemme

www.SystemPlastSmartGuide.com

Klicken Sie hier für weitere Hinweise.

Eigenschaften: wird an der Seite der Gerätschaften befestigt, um Führungsschienensysteme mit einem weniger anspruchsvollen Bolzentyp zu stützen
Material: verstärktes Polyamid mit Bolzen aus rostfreiem Stahl, innere Verbindungsstücke und Bolzen aus vernickeltem Messing
Lieferung: montiert

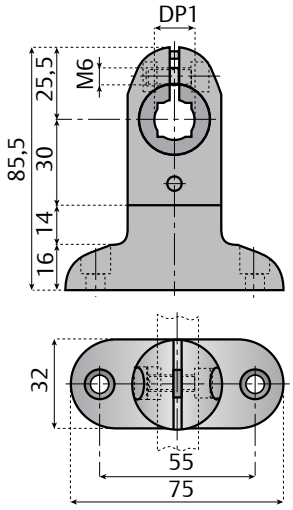

Diese Klemme kann auch mit der Bordscheibe im Winkel von 90° montiert werden.

Artikelbezeichnung	DP 1		
	●	■	
TC-60-14M	14	12	100
TC-60-18M	18	-	
TC-60-20M	20	16	

Halter

Typ A

Typ B

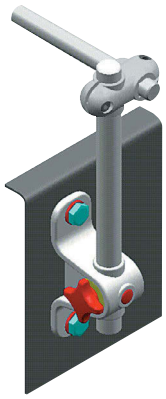

Typ A

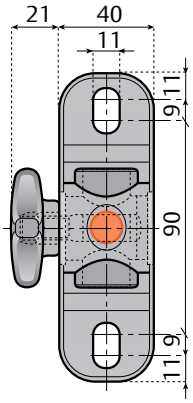

Typ B

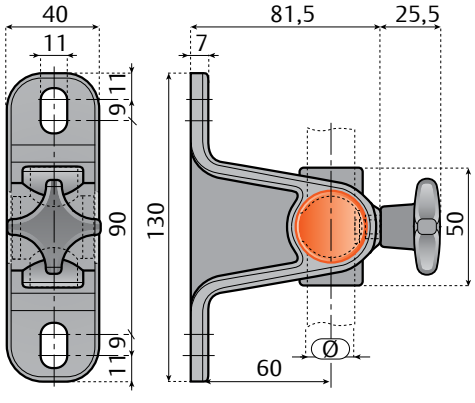

Halter mit Handknauf

Material: Halter aus verstärktem Polyamid, Ringschraube aus Metall, Knauf aus Polyamid mit Buchsen aus vernickeltem Messing, Unterlegscheibe aus rostfreiem Stahl
Eigenschaften: Knaufbefestigung hält und positioniert viele Bolzen. Konstruktion für hohe Belastungen für verbesserte Stabilität und Festigkeit
Lieferung: montiert

Typ A	Typ B	Für Bolzen Ø		
Artikelbezeichnung		●	■	
SMB-60-14MK90	SMB-60-14MK	14	12	50
SMB-60-16MK90	SMB-60-16MK	16	14	
SMB-60-20MK90	SMB-60-20MK	20	16	

Überarbeitung 001

SYSTEM PLAST™

Smart Guide

53630a Schnellverschluss-Einstellungsklemmen

www.SystemPlastSmartGuide.com

Klicken Sie hier für weitere Hinweise.

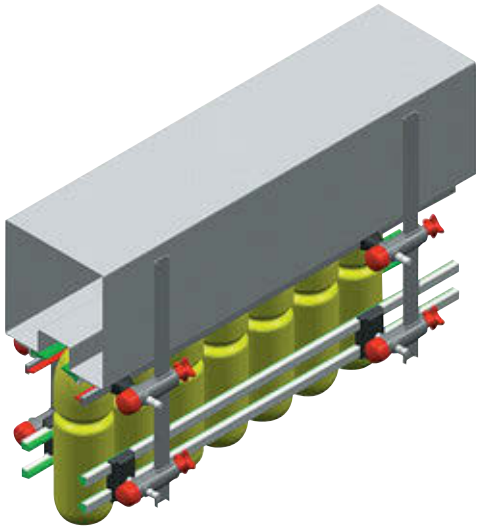

Vorteile:

- schnelle Einstellung von Führungen, um das gewählte Flaschenformat zu berücksichtigen
- schnelle und einfache Wartung

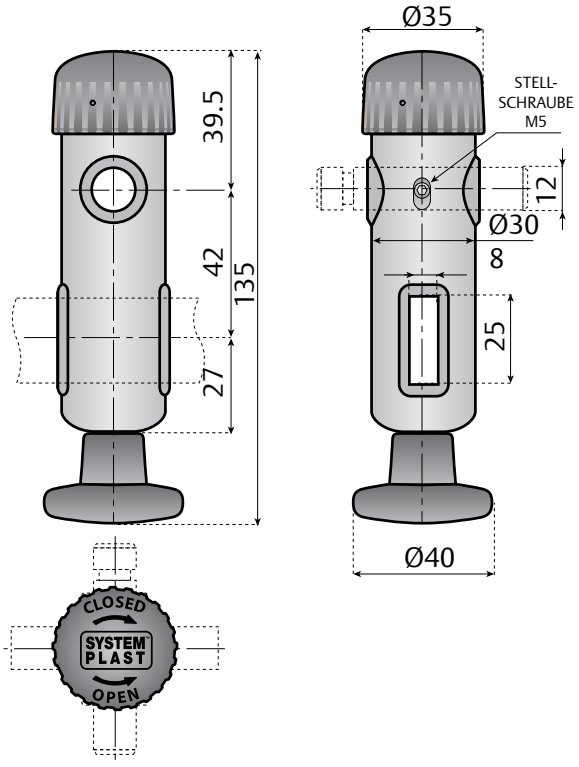

Artikelbezeichnung	Innenklemme	DP 1	FLACHEISEN	
CC-42-12MQ-825MK	vernickeltes Messing	12	25x8	50
CC-42-12MQ-825MK-FP				

F P= Feinabgestimmte Positionierung

SYSTEM PLAST™

Smart Guide

53635a Klemmen für Fotozellen-Reflektor

www.SystemPlastSmartGuide.com

Klicken Sie hier für weitere Hinweise.

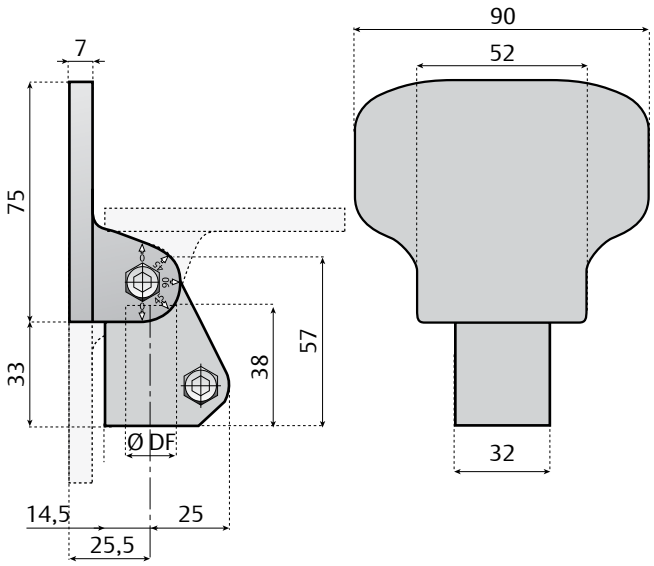

Material: verstärktes Polyamid, Befestigungsbolzen aus rostfreiem Stahl AISI 304 Verwendung: kann angebracht werden in Position **A - B - C**
Lieferung: montiert, (Position A)

Weitere Typen dieser Klemme für Fotozellen siehe:
53640a

Artikelbezeichnung	Ø DF	
PC-9075-14M	14	50
PC-9075-15M	15	
PC-9075-16M	16	
PC-9075-18M	18	
PC-9075-20M	20	

Fotozellen-Zubehör – Indikatoren

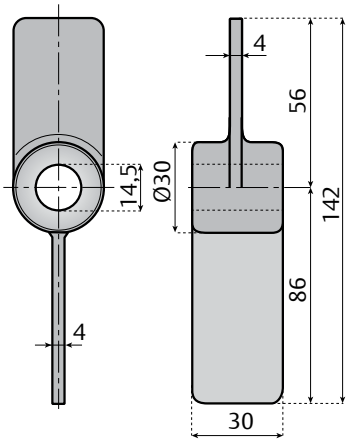

Anwendung: Aktivierung von Fotozellen bei Förderanlagen und Maschinen
Material: PA-FG

Artikelbezeichnung	
IND-142B-14M	50

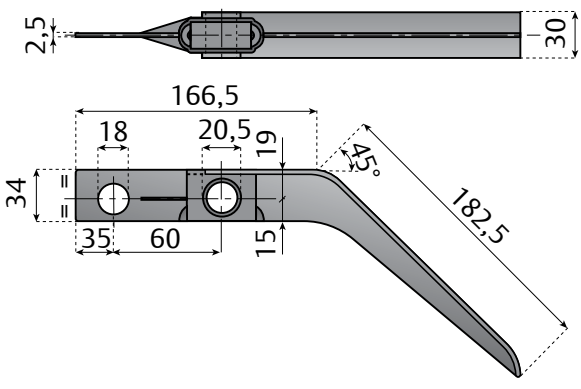

Anwendung: Aktivierung von Fotozellen bei Förderanlagen und Maschinen
Material: PA-FG

Artikelbezeichnung	
IND-350R18M-20M (mit Aussparung)	50

Überarbeitung 001

SYSTEM PLAST™

Smart Guide

53640a Universelle Klemmen für Fotozellen oder Reflektoren

www.SystemPlastSmartGuide.com

Klicken Sie hier für weitere Hinweise.

Bewegung auf drei Achsen

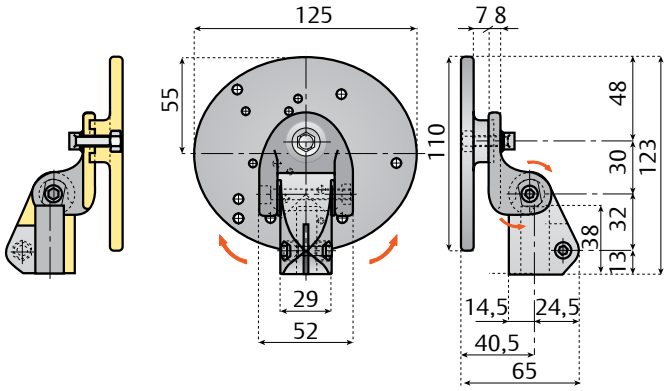

Material: Klemme aus verstärktem Polyamid, Befestigungsbolzen aus rostfreiem Stahl
Hinweis: max. empfohlenes Anzugsdrehmoment 2 Kgm
Lieferung: montiert

Für Bolzendurchmesser			
Ø 14	Ø 16	Ø 20	
Artikelbezeichnung			
PC-125110-14M	PC-125110-16M	PC-125110-20M	50

Weitere Typen von Klemmen für Fotozellen siehe: 53635a

Vollständiger Satz für Fotozelle

Bewegung auf drei Achsen

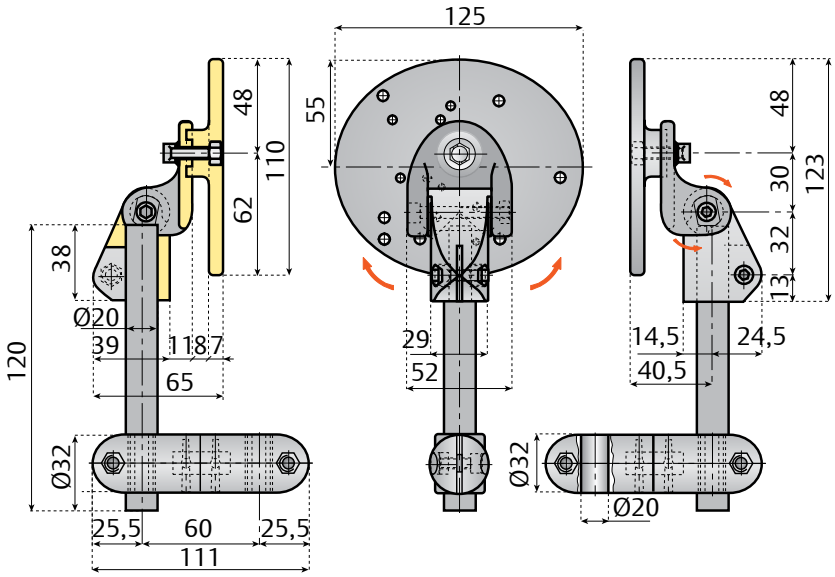

Material: Kreuzklemme aus verstärktem Polyamid, Befestigungsbolzen und Rohr aus rostfreiem Stahl
Lieferung: montiert
Hinweis: max. empfohlenes Anzugsdrehmoment 2 Kgm

Für Bolzendurchmesser	
Ø 20	
Artikelbezeichnung	
PC-KIT	50

SYSTEM PLAST™

Smart Guide

53645a Kreuzklemmen

www.SystemPlastSmartGuide.com

Material: Kreuzklemme aus verstärktem Polyamid, Bolzen und Mutter aus rostfreiem Stahl, verstellbare Griffe aus verstärktem Polyamid mit Einsatz aus vernickeltem Messing
Anwendung: zur Verwendung in Bereichen, in denen zur vertikalen Bewegung häufige Einstellungen erforderlich sind
Lieferung: montiert
Hinweis: max. empfohlenes Anzugsdrehmoment 3 Kgm



Klicken Sie hier für weitere Hinweise.

Typ Standard

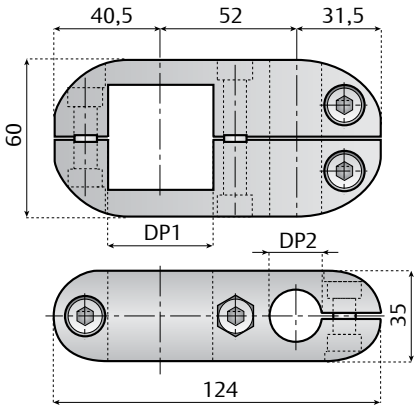

Typ V

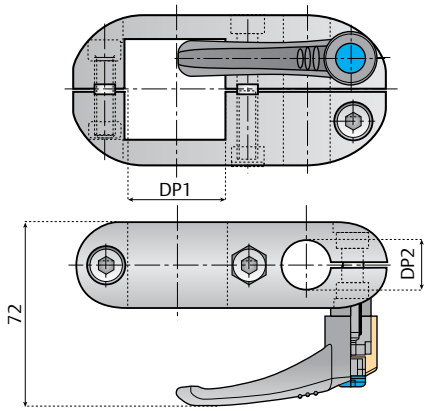

Typ HV

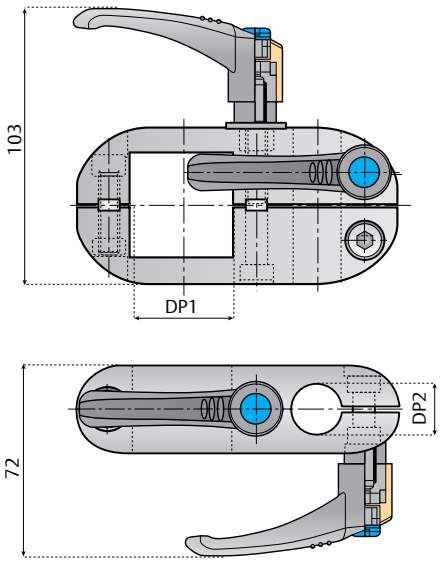

Typ H

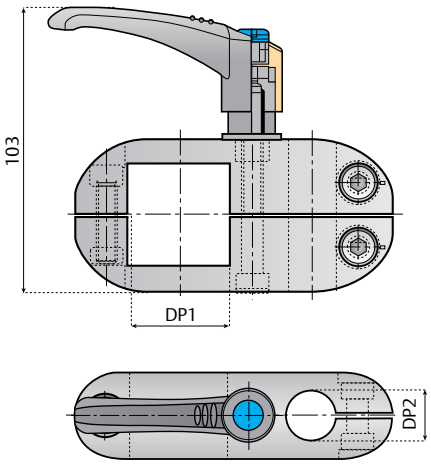

Weitere Typen der Kreuzklemme siehe: 53650a

Auch erhältlich für runde Bohrungen DP1, siehe: 53650a

DP 1	DP2	TYP STANDARD	TYP V	TYP HV	TYP H	
		Artikelbezeichnung				
■ 40	● 16	CC-52-S40M-R16M	CC-52-S40M-R16MH	CC-52-S40MH-R16MH	CC-52-S40MH-R16M	50
■ 40	● 18 ■ 15	CC-52-S40M-R18M	CC-52-S40M-R18MH	CC-52-S40MH-R18MH	CC-52-S40MH-R18M	
■ 40	● 20	CC-52-S40M-R20M	CC-52-S40M-R20MH	CC-52-S40MH-R20MH	CC-52-S40MH-R20M	
■ 40	■ 20	CC-52-S40M-S20M	CC-52-S40M-S20MH	CC-52-S40MH-S20MH	CC-52-S40MH-S20M	

Überarbeitung 001

SYSTEM PLAST™

Smart Guide

53650a Kreuzklemmen

www.SystemPlastSmartGuide.com

Material: Kreuzklemme aus verstärktem Polyamid, Bolzen und Mutter aus rostfreiem Stahl, verstellbare Griffe aus verstärktem Polyamid mit Einsatz aus vernickeltem Messing
Anwendung: zur Verwendung in Bereichen, in denen zur vertikalen Bewegung häufige Einstellungen erforderlich sind
Lieferung: montiert
Hinweis: max. empfohlenes Anzugsdrehmoment 3 Kgm



Klicken Sie hier für weitere Hinweise.

Typ Standard

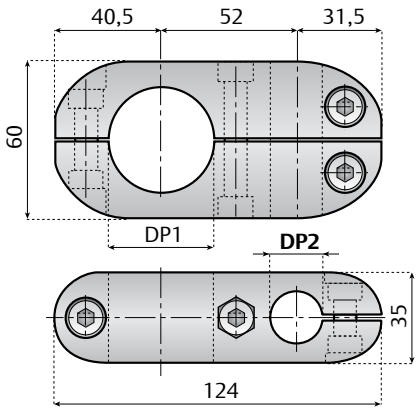

Typ V

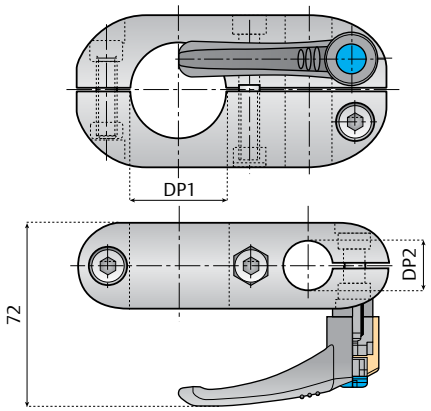

Typ HV

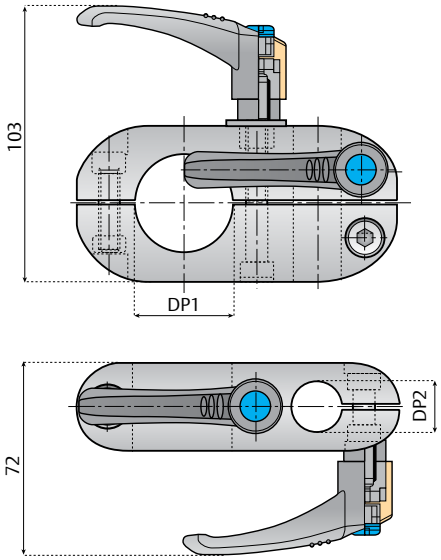

Typ H

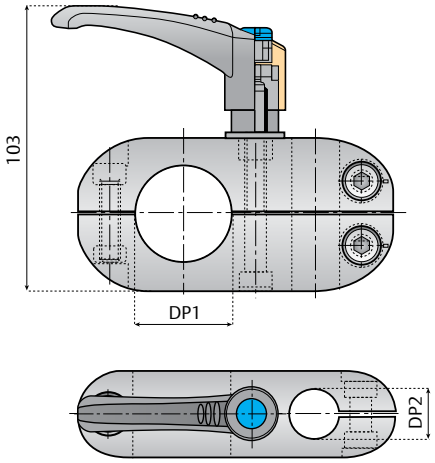

Weitere Typen der Kreuzklemme siehe:

53645a

DP 1	DP2	TYP STANDARD	TYP V	TYP HV	TYP H	
		Artikelbezeichnung				
● 38.1	● 16	CC-52-R38M-R16M	CC-52-R38M-R16MH	CC-52-R38MH-R18MH	CC-52-R38MH-R16M	50
● 38.1	● 18 ■ 15	CC-52-R38M-R18M	CC-52-R38M-R18MH	CC-52-R38MH-R18MH	CC-52-R38MH-R18M	
● 38.1	■ 20	CC-52-R38M-S20M	CC-52-R38M-S20MH	CC-52-R38MH-S20MH	CC-52-R38MH-S20M	
● 38.1	● 20	CC-52-R38M-R20M	CC-52-R38M-R20MH	CC-52-R38MH-R20MH	CC-52-R38MH-R20M	
● 42.2	● 16	CC-52-R42M-R16M	CC-52-R42M-R16MH	CC-52-R42MH-R16MH	CC-52-R42MH-R16M	
● 42.2	● 18 ■ 15	CC-52-R42M-R18M	CC-52-R42M-R18MH	CC-52-R42MH-R18MH	CC-52-R42MH-R18M	
● 42.2	■ 20	CC-52-R42M-S20M	CC-52-R42M-S20MH	CC-52-R42MH-S20MH	CC-52-R42MH-S20M	
● 42.2	■ 20	CC-52-R42M-R20M	CC-52-R42M-R20MH	CC-52-R42MH-R20MH	CC-52-R42MH-R20M	

SYSTEM PLAST™

SmartGuide

54010a Index – Stützvorrichtungen für Rahmen und Gerüst

www.SystemPlastSmartGuide.com

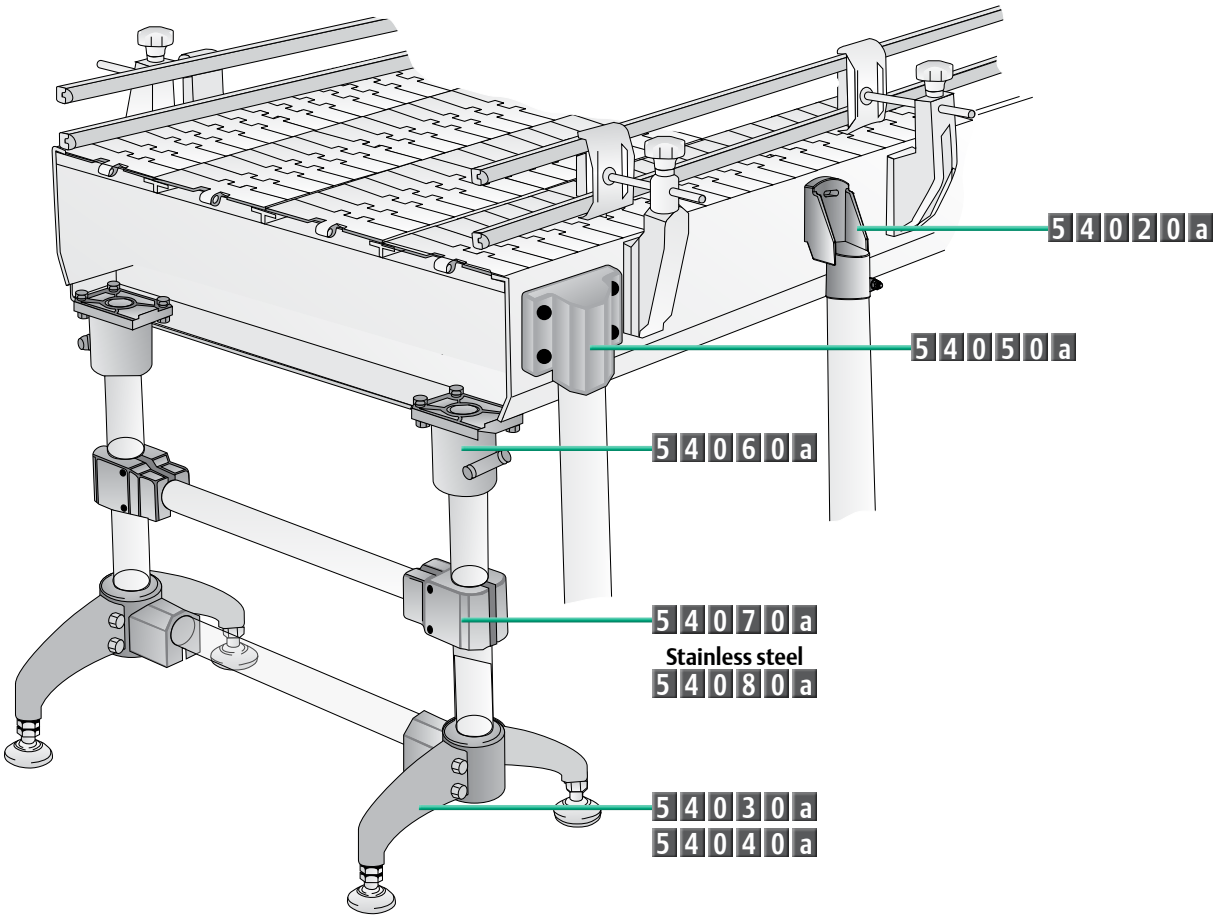

SYSTEM PLAST™

SmartGuide

54020a Seitliche Stützköpfe

www.SystemPlastSmartGuide.com

Material: verstärktes Polyamid. Schraube, Mutter und Unterlegscheiben aus rostfreiem Stahl AISI 304
Hinweis: Der Stützkopf kann in beide Richtungen um 5° geneigt werden, wenn die untere Aussparung und der obere Schlitz verwendet werden.
Es sind zwei optionale Aussparungen vorhanden, die leicht durch Entfernen der dünnen Membran geöffnet werden können.
So kann der mittlere Abstand der Aussparungen:
- auf 70 mm vergrößert oder
- auf 30 mm verkleinert werden.

Es ist auch möglich, eine Neigung von 10° in beide Richtungen einzusetzen.

Klicken Sie hier für weitere Hinweise.

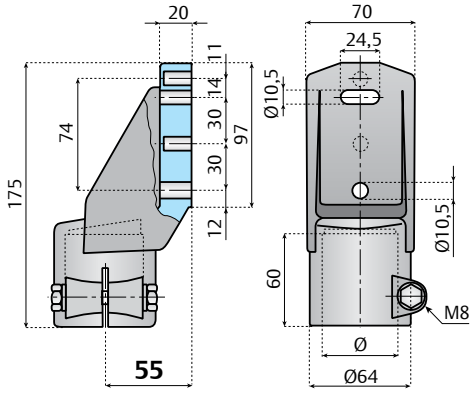

Material	Rohr Ø 48,3	
	Artikelbezeichnung	
PA-FG Schwarz	VG-3050-R150	25

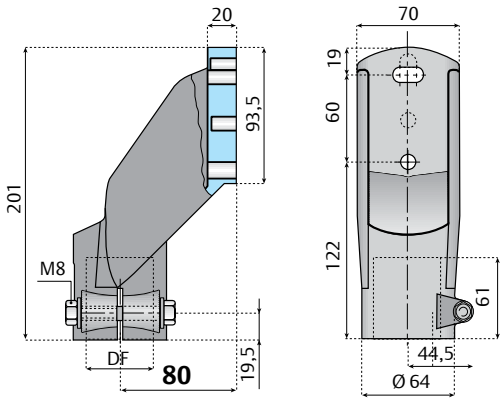

Material	DF – Rohr Ø		DF – Rohr ⧄	
	48,3	50,9	40x40	
	Artikelbezeichnung			
PA-FG Schwarz	VG-3050E-R150	VG-3050E-R200T	VG-3050E-S40M	25

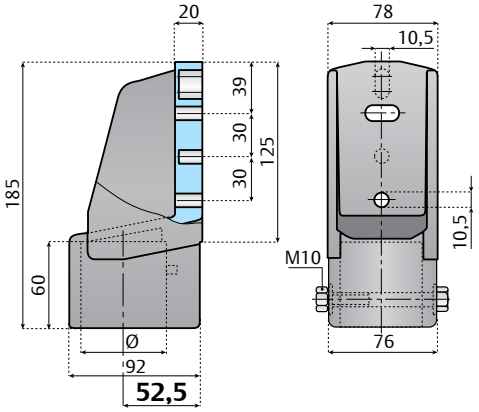

Material	Rohr Ø 60,3	
	Artikelbezeichnung	
PA-FG Schwarz	VG-3050-R200	25

SYSTEM PLAST™

SmartGuide

540 30a Zweibeine und Dreibeine

www.SystemPlastSmartGuide.com

Eigenschaften: erhöhte Stabilität. Selbstreinigende Konstruktion für alle Ständer auf dieser Seite.
Material: Gewindebuchsen aus verstärktem Polyamid und Führungsblöcke aus vernickeltem Messing

Klicken Sie hier für weitere Hinweise.

Zweibeine mit Kupplung siehe: 54030b

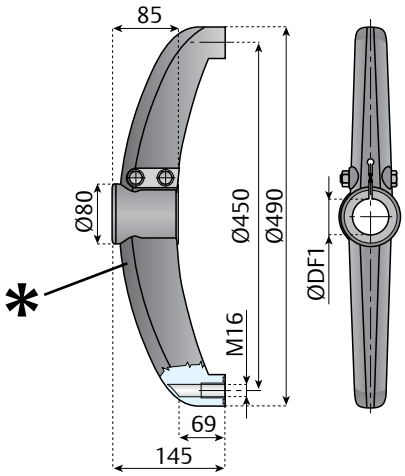

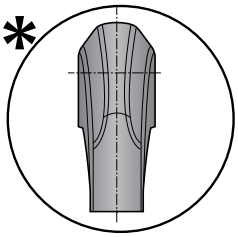

Zweibeine

Zn: verzinkter Stahl
SS AISI 304: rostfreier Stahl

	Befestigungen	Rohr Ø – DF1 42,4 (1 ¼")	48,3 (1 ½")	50,9 -	60,3 (2")	
PA-FG Schwarz	Zn	VG-BP-R125-BM16-G	VG-BP-R150-BM16-G	VG-BP-R200T-BM16-G	VG-BP-R200-BM16-G	15
	SS AISI 304	VG-BP-R125-BM16-S	VG-BP-R150-BM16-S	VG-BP-R200T-BM16-S	VG-BP-R200-BM16-S	

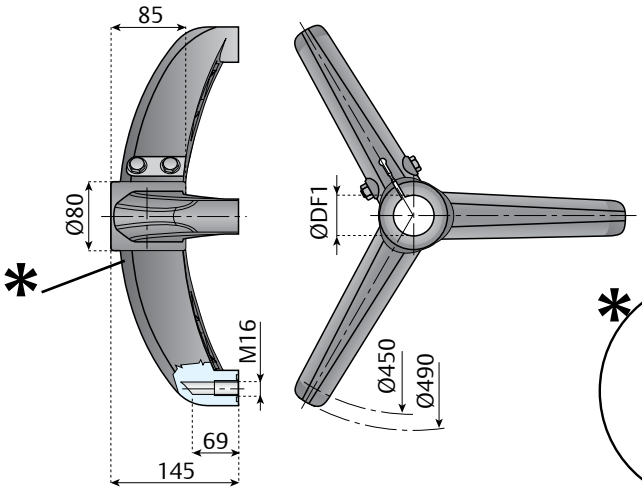

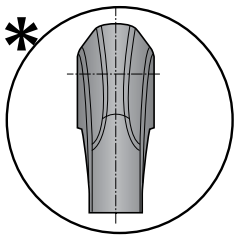

Dreibeine

Zn: verzinkter Stahl
SS AISI 304: rostfreier Stahl

	Befestigungen	Rohr Ø – DF1 42,4 (1 ¼")	48,3 (1 ½")	50,9 -	60,3 (2")	
PA-FG Schwarz	Zn	VG-TP-R125-BM16-G	VG-TP-R150-BM16-G	VG-TP-R200T-BM16-G	VG-TP-R200-BM16-G	15
	SS AISI 304	VG-TP-R125-BM16-S	VG-TP-R150-BM16-S	VG-TP-R200T-BM16-S	VG-TP-R200-BM16-S	

Überarbeitung 001

SYSTEM PLAST™

Smart Guide

540306 Zweibeine mit Verbindungskupplung

www.SystemPlastSmartGuide.com

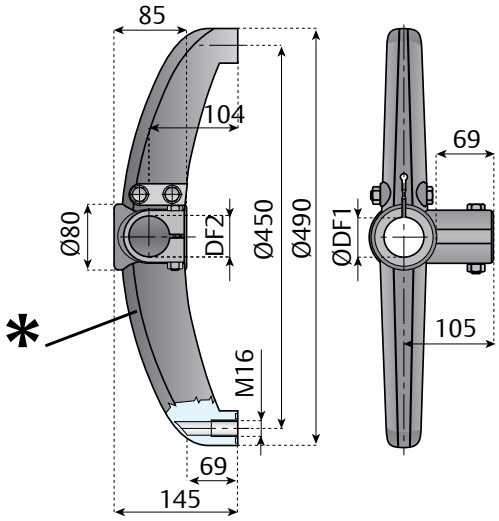

Klicken Sie hier für weitere Hinweise.

Zweibeine und Dreibeine siehe: 540306

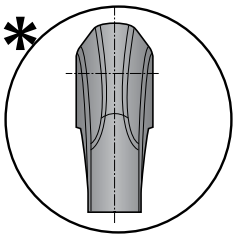

Zn: verzinkter Stahl

SS AISI 304: rostfreier Stahl

Zweibeine 180° mit Kupplung

PA-FG Schwarz		Rohr Ø – DF1				
		42,4 (1 ¼")	48,3 (1 ½")	50,9 -	60,3 (2")	
Rohr Ø DF2	Befestigungen	Artikelbezeichnung				
42,4 (1 ¼")	Zn	VG-BPT-R125-R125-BM16-G	VG-BPT-R150-R125-BM16-G	VG-BPT-R200T-R125-BM16-G	VG-BPT-R200-R125-BM16-G	15
	SS AISI 304	VG-BPT-R125-R125-BM16-S	VG-BPT-R150-R125-BM16-S	VG-BPT-R200T-R125-BM16-S	VG-BPT-R200-R125-BM16-S	
48,3 (1 ½")	Zn	-	VG-BPT-R150-R150-BM16-G	-	VG-BPT-R200-R150-BM16-G	
	SS AISI 304	-	VG-BPT-R150-R150-BM16-S	-	VG-BPT-R200-R150-BM16-S	

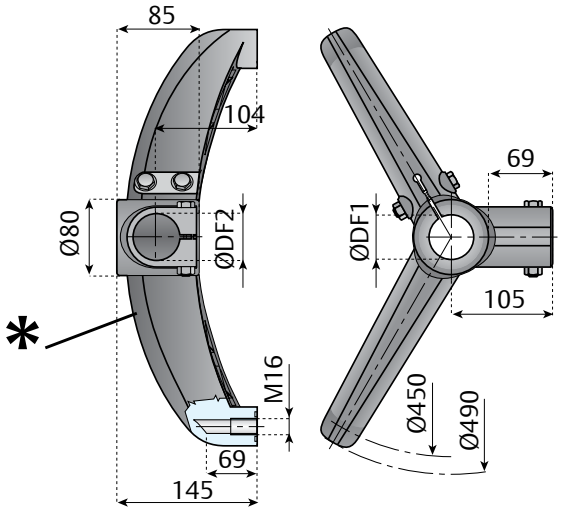

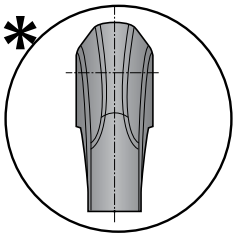

Zn: verzinkter Stahl

SS AISI 304: rostfreier Stahl **Zweibeine 120° mit Kupplung**

PA-FG Schwarz		Rohr Ø – DF1				
		42,4 (1 ¼")	48,3 (1 ½")	50,9 -	60,3 (2")	
Rohr Ø DF2	Befestigungen	Artikelbezeichnung				
42,4 (1 ¼")	Zn	VG-BPV-R125-R125-BM16-G	VG-BPV-R150-R125-BM16-G	VG-BPV-R200T-R125-BM16-G	VG-BPV-R200-R125-BM16-G	15
	SS AISI 304	VG-BPV-R125-R125-BM16-S	VG-BPV-R150-R125-BM16-S	VG-BPV-R200T-R125-BM16-S	VG-BPV-R200-R125-BM16-S	
48,3 (1 ½")	Zn	-	VG-BPV-R150-R150-BM16-G	-	VG-BPV-R200-R150-BM16-G	
	SS AISI 304	-	VG-BPV-R150-R150-BM16-S	-	VG-BPV-R200-R150-BM16-S	

Überarbeitung 001

SYSTEM PLAST™

SmartGuide

54040a Zweibeine

www.SystemPlastSmartGuide.com

Klicken Sie hier für weitere Hinweise.

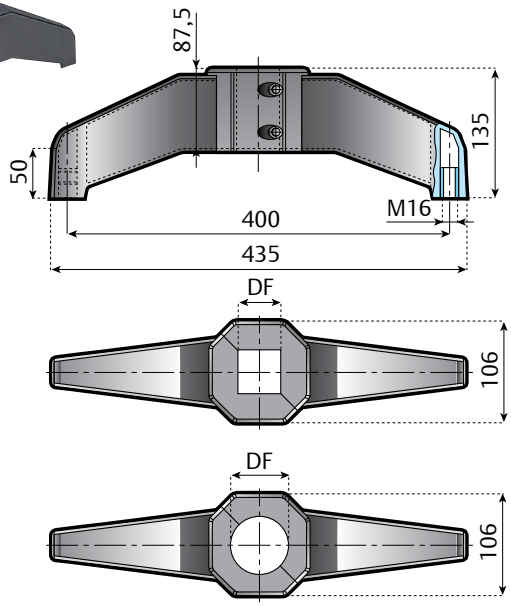

Material: verstärktes Polyamid, Gewindebuchsen aus vernickeltem Messing, Befestigungen aus rostfreiem Stahl AISI 304

PA-FG Schwarz	Rohr Ø		
	45x45	50x50	
	Artikelbezeichnung		
	BPS-4020-BM16-S45M-S	BPS-4020-BM16-S50M-S	15

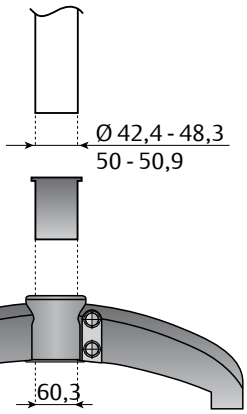

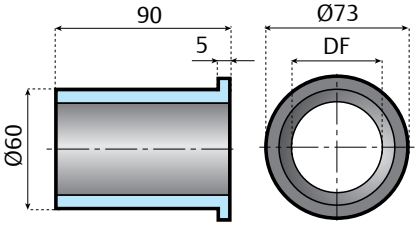

Reduktionbuchsen

PA-FG Schwarz	Rohr Ø		
	42,4	48,3	50, 9
	(1 1/4")	(1 1/2")	-
	Artikelbezeichnung		
	BUSH-R200-R125	BUSH-R200-R150	BUSH-R200-R200T	15

Überarbeitung 001

54050a Seitliche Stützköpfe

www.SystemPlastSmartGuide.com

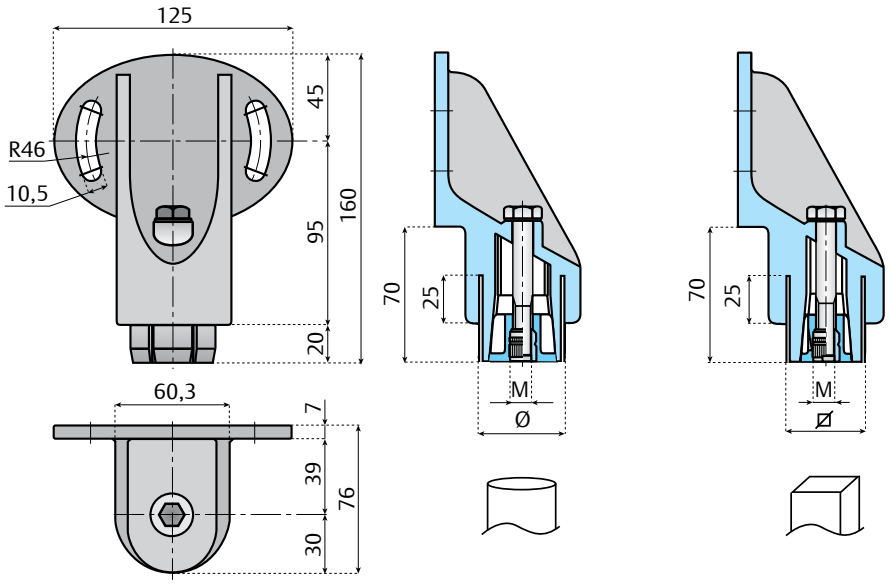

Klicken Sie hier für weitere Hinweise.

Verstellbarer, seitlicher Stützkopf mit Klemmzapfen: - für runde Rohre Ø 48,3/50,9 x 1,5 mm;
- für Vierkantrohre 40 x 40 x 2 mm

Komponenten: äußerer Teil aus verstärktem Polyamid
Konischer Einsatz aus verstärktem Polyamid Gewindebuchsen aus vernickeltem Messing Bolzen und Unterlegscheibe aus rostfreiem Stahl
Hinweis: max. empfohlenes Anzugsdrehmoment 2,5 Kgm
Anwendung: der Stützkopf kann um 30° geneigt werden

PATENTED

		Rohr Ø		Rohr ⧄	
		48,3	50,9	40x40	
		Artikelbezeichnung			
PA-FG Schwarz	M10	VG-3051-R150-NB MOQ	VG-3051-R200T-NB MOQ	VG-3051-S40M-NB MOQ	25

MOQ Mindestbestellmenge: 300 Teile

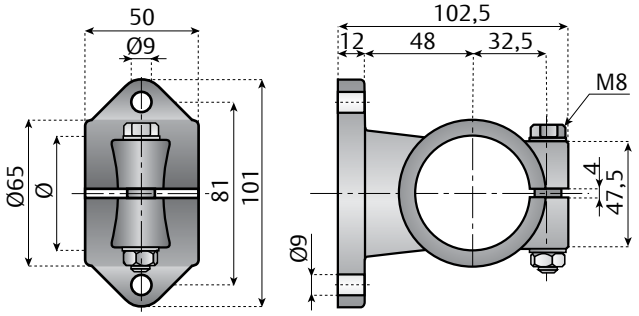

Material: verstärktes Polyamid, Schrauben und Muttern aus rostfreiem Stahl AISI 304
Hinweis: max. empfohlenes Anzugsdrehmoment 1,5 Kgm

PA-FG Schwarz	Rohr Ø 48,3	
	Artikelbezeichnung	
	VG-3052-R150	25

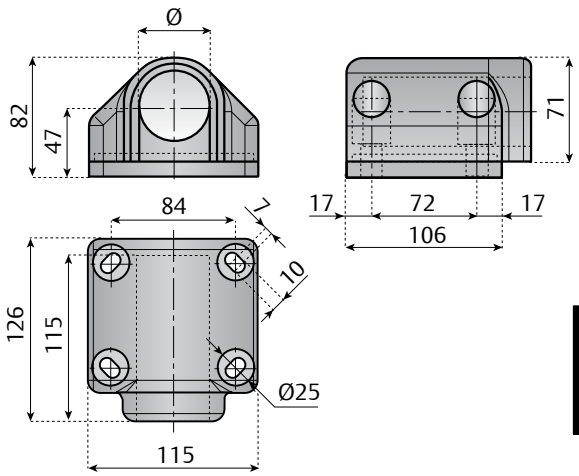

PA-FG Schwarz	Rohr Ø 48,3	
	Artikelbezeichnung	
	VG-3055-R150	25

Überarbeitung 001

Stützköpfe

www.SystemPlastSmartGuide.com

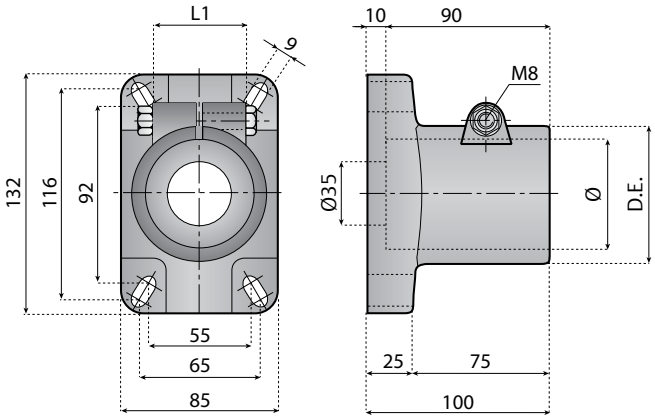

Klicken Sie hier für weitere Hinweise.

Material: verstärktes Polyamid, Schraube, Mutter und Unterlegscheibe aus rostfreiem Stahl AISI 304
Hinweis: max. empfohlenes Anzugsdrehmoment 2 Kgm

			Rohr Ø				
			42,4	48,3	50,9	60,3	
	D.E.	L1	Artikelbezeichnung				
PA-FG Schwarz	76	50	VG-3080-R125	-	-	-	25
	65	43	-	VG-3080-R150	-	-	
	65	43	-	-	VG-3080-R200T	-	
	76	43	-	-	-	VG-3080-R200	

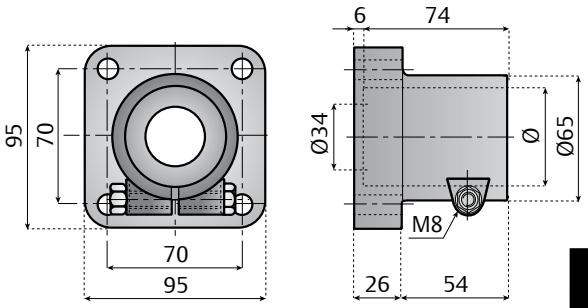

	Rohr Ø		
	48,3	50,9	
	Artikelbezeichnung		
PA-FG Schwarz	VG-3070-R150	VG-3070-R200T	25

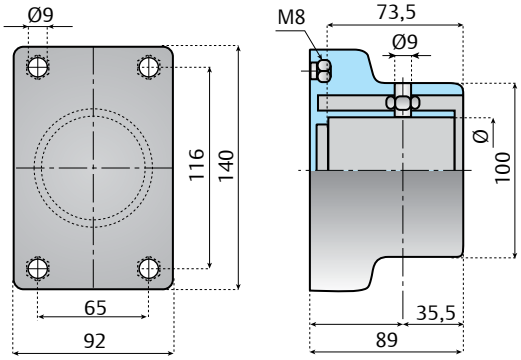

	Rohr Ø	
	60,3	
	Artikelbezeichnung	
PA-FG Schwarz	VG-3087-R200 MOQ	25

MOQ Mindestbestellmenge: 300 Teile

Material: Polyamid, Bolzen aus rostfreiem Stahl
Hinweis:max. empfohlenes Anzugsdrehmoment 1,5 Kgm

Verbindungskupplungen

www.SystemPlastSmartGuide.com

		DP1/Q1	A	B	C	D	E	F
PA-FG Black		42,4	134	68	86	45	60	3
		48,3	134	68	86	45	60	3
		50,9	146	80	98	51	60	3
		60,3	146	80	98	51	60	3
		40	134	68	86	45	60	3
		50	146	80	98	51	60	3

Klicken Sie hier für weitere Hinweise.

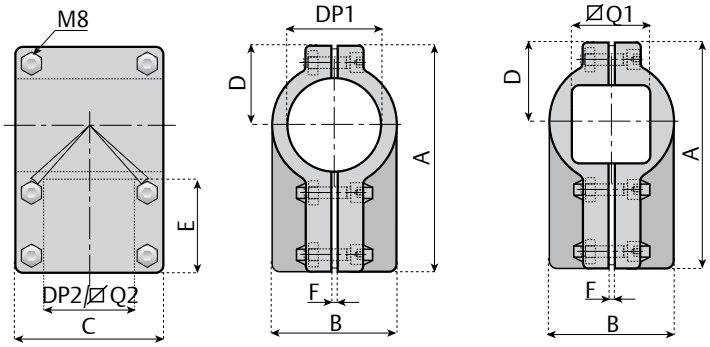

Material: verstärktes Polyamid, Schrauben und Muttern aus rostfreiem Stahl AISI 304
Hinweis:max. empfohlenes Anzugsdrehmoment 1,5 Kgm

		Rohr Ø				Rohr⧄		
		DP2				Q2		
	DP1/Q1	42,4	48,3	50,9	60,3	40	50	
		Artikelbezeichnung						
	42,4	VG-3110-R125-R125	-	-	-	-	-	25
	48,3	VG-3110-R150-R125	VG-3110-R150-R150	-	-	-	-	
	50,9	VG-3110-R200T-R125	VG-3110-R200T-R150	VG-3110-R200T-R200T	-	-	-	
	60,3	VG-3110-R200-R125	VG-3110-R200-R150	VG-3110-R200-R200T	VG-3110-R200-R200	-	-	
	40	-	-	-	-	VG-3110-S40M-S40M	-	
	50	-	-	-	-	-	VG-3110-S50M-S50M	

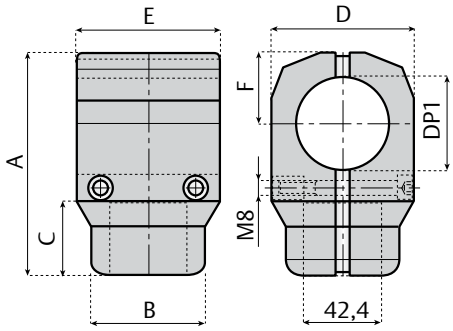

	DP1	A	B	C	D	E	F	Artikelbezeichnung	
PA-FG Schwarz	48,3	122	62	41	78	78	39	VG-3115-R150-R125	25
	50,9	122	62	41	78	78	39	VG-3115-R150T-R125	
	60,3	130	65	-	82	82	42,5	VG-3115-R200-R125	

Material: verstärktes Polyamid, Schrauben aus rostfreiem Stahl AISI 304, Buchsen aus vernickeltem Messing
Hinweis:max. empfohlenes Anzugsdrehmoment 1,5 Kgm

Verbindungskupplungen

Klicken Sie hier für weitere Hinweise.

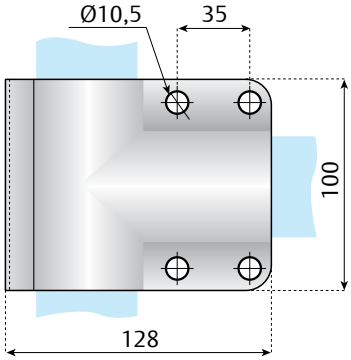

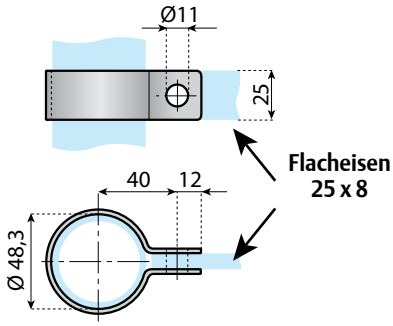

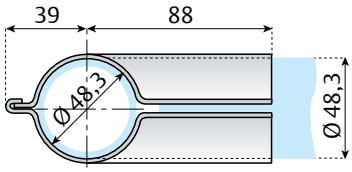

Material: rostfreier Stahl AISI 304

Artikelbezeichnung	
TC-R150-S	25

Dicke: S = 2 mm
Oberfläche: getrommelt
Verwendung: mit Rohren von Ø 48,3
Hinweis: Das Verbindungsstück wird ohne Schrauben geliefert. **Material:** rostfreier Stahl AISI 304

Artikelbezeichnung	
TCHD-R150-R150-S	25

Klemmzapfen

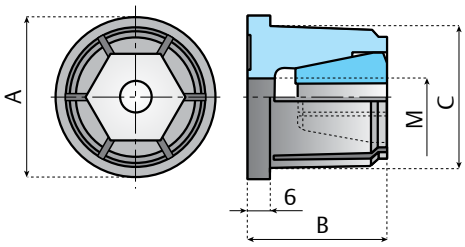

Komponenten und Materialien:
Äußerer Teil aus verstärktem Polyamid.
Konischer Einsatz aus vernickeltem Messing.
Hinweis: Lieferung ohne Bolzen und Beilagscheibe
Technische Information:
Max. Belastung für Ausbau Kgf 420
(statische Bedingungen)

M	Abmessungen mm			Rohr-Abmessungen			Artikelbezeichnung	
	A	B	C	Außen Ø	Innen Ø	Wand		
10	38	42	34,8	38	35	1,5	TEE-3815-BM10	50
	44,5	42	39,2	42,4	39,4	1,5	TEE-4415-BM10	
	48,5	50	44,7	48,3	45,3	1,5	TEE-4815-BM10 MOQ	

MOQ Mindestbestellmenge: 300 Teile

Anwendungsbeispiele

Stausystem für konische Produkte. Die Führung oben verbessert die Produktstabilität.

Für nähere Angaben zu Klemmen siehe:

53620a

Komponenten der Rahmen-Stützvorrichtung.

Siehe:

54010a

SYSTEM PLAST™

Smart Guide

545510a Verschiedene Produkte

www.SystemPlastSmartGuide.com

Maschinenschutzvorrichtung

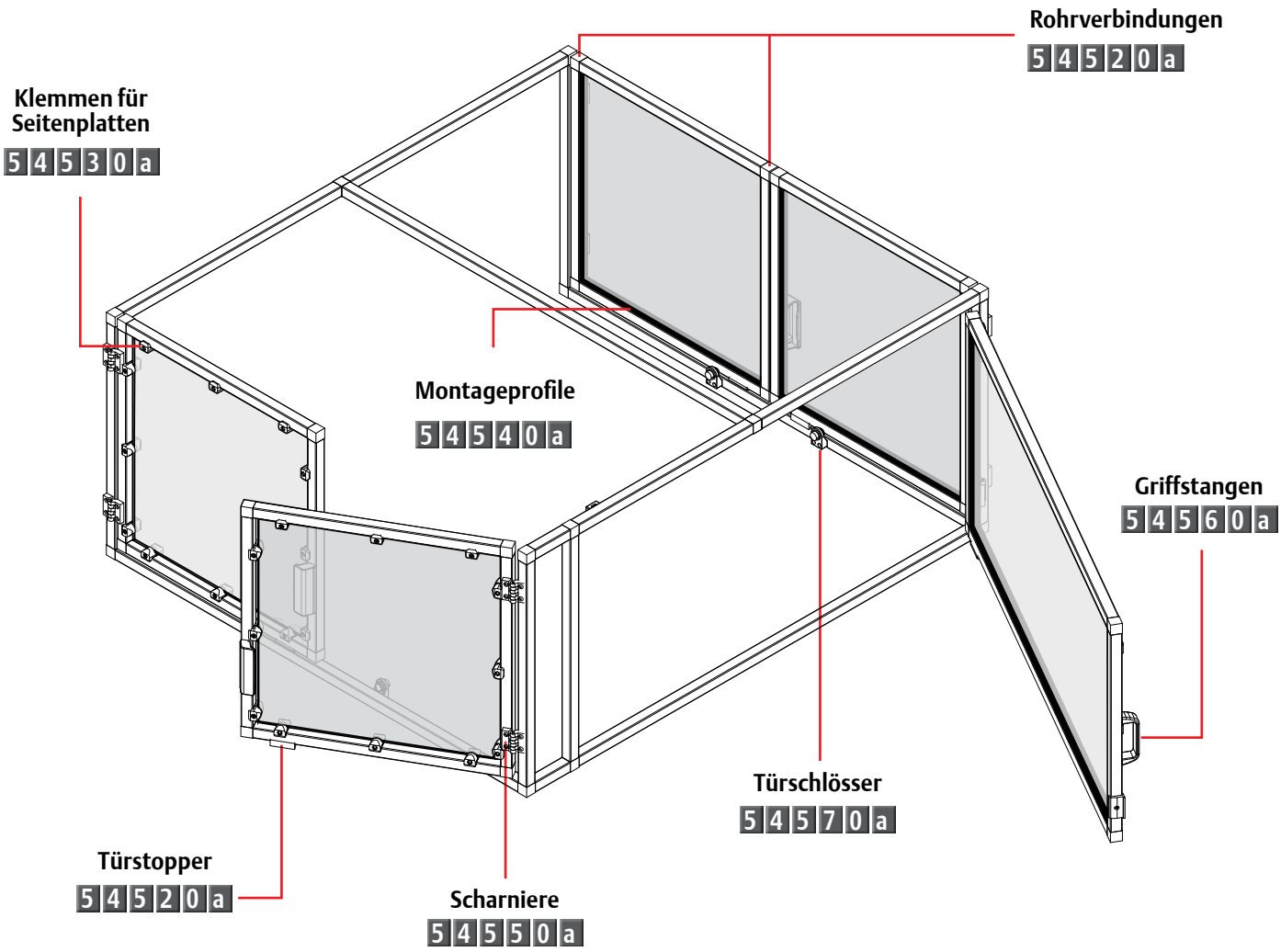

Verschiedene Komponenten

Endstopfen
545530a

Ratschengriffe
546220a

Griffe
546000a
546110a

Stellringe
546300a

Informationen zu diesem Produkt sind nur auf unserer Smart-Guide™-Website verfügbar.

Überarbeitung 001

Rohrverbindungen

Klicken Sie hier für weitere Hinweise.

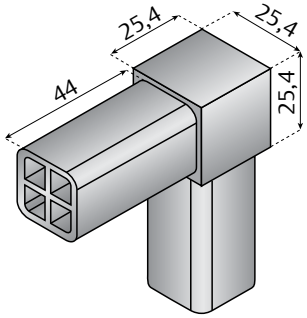

Anwendung:
Verbindungen können mit Vierkantrohren von 25 x 25 x 1,5 mm verwendet werden.

PA-FG Schwarz	Artikelbezeichnung Rohr
TYP	**25 x 25 x 1,5**
L	**CJ-L-25M-PAB**
T	**CJ-T-25M-PAB**
C	**CJ-C-25M-PAB**
TC	**CJ-TC-25M-PAB**
V	**CJ-V-25M-PAB**

Material: Polyamid Schwarz

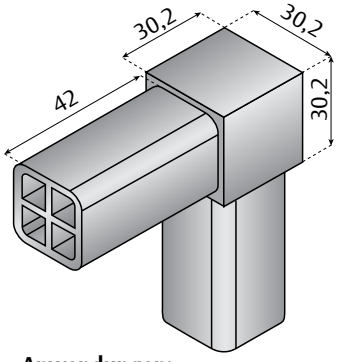

Anwendungen:
Verbindungen können mit Vierkantrohren von 30 x 30 x 2 mm verwendet werden.

PA-FG Schwarz	Artikelbezeichnung Rohr
TYP	**30x30x2**
L	**CJ-L-30M-PAB**
T	**CJ-T-30M-PAB**
C	**CJ-C-30M-PAB**
TC	**CJ-TC-30M-PAB**
V	**CJ-V-30M-PAB**

Material: Polyamid Schwarz

Für Rohre von
25 x 25 x 1,5 mm – 30 x 30 x 2 mm

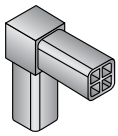
TYP: L

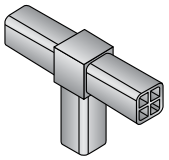
TYP: T

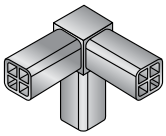
TYP: C

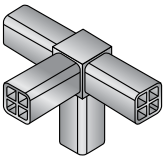
TYP: TC

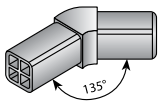

TYP: V

Türstopper

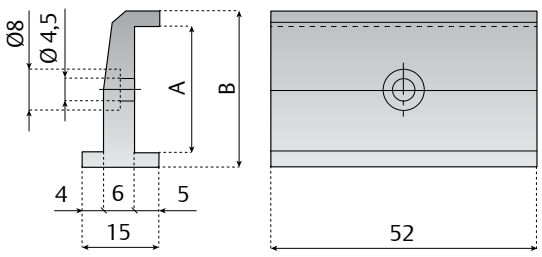

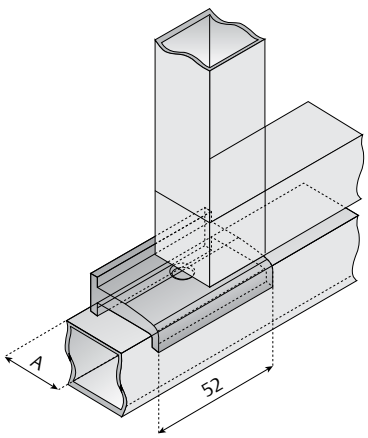

Türstopper

Anwendung: Der Türstopper wird normalerweise zum Stützen und Positionieren der Türen oder Fenster von Maschinenschutzvorrichtungen verwendet.

PA-FG Schwarz	A	B	Artikelbezeich-nung	
	25	31	**DS-25M52**	100
	30	36	**DS-30M52**	

Klemmen für Seitenplatten

Klicken Sie hier für weitere Hinweise.

Klemmen für Seitenplatten
Material: verstärktes Polyamid mit Bolzen aus rostfreiem Stahl
Anwendung: Klemme für Seitenplatten erlaubt schnelle Montage von Seitenplatten
Lieferung: montiert

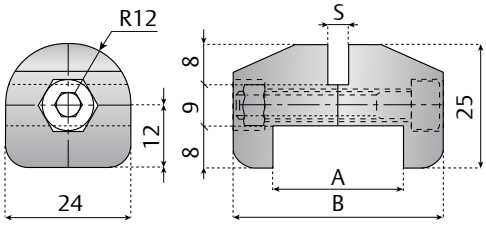

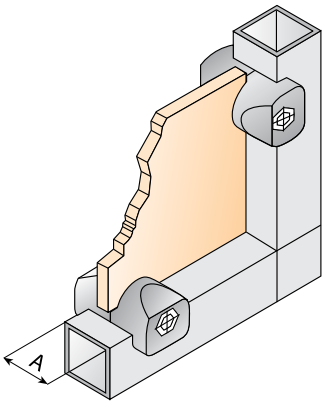

PA-FG Schwarz			S – Dicke der Seitenplatte				
			1,5 mm	4 mm	5 mm	6 mm	
Rohr	A	B	Artikelbezeichnung				
25x25	25	40	PC-25T15-PAB	PC-25T40-PAB	PC-25T50-PAB	PC-25T60-PAB	50
30x30	30	45	-	PC-30T40-PAB	PC-30T50-PAB	PC-30T60-PAB	

Befestigungsblock

Anwendung: Der Block erlaubt die schnelle Montage der Seitenplatten und kann bei Platten verschiedener Dicke verwendet werden.
Lieferung: ohne Schrauben

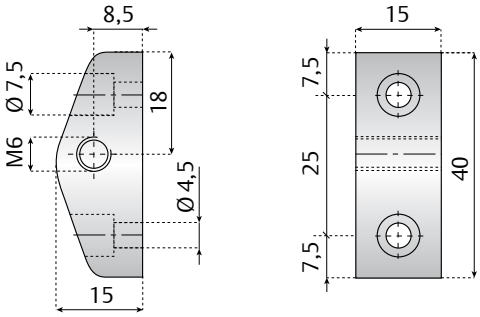

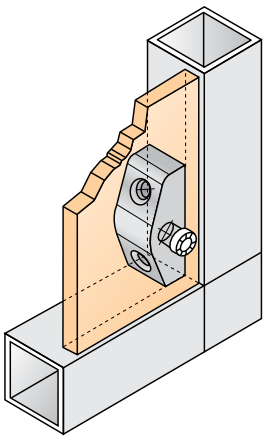

PA-FG Schwarz	Artikelbezeichnung	
	PMB-40M6-PAB	10

Endstopfen

Anwendung:
Vierkantrohre, Maße: 25 x 25 x 1,5 mm oder 25 x 25 x 1,2 mm; 30 x 30 x 2 mm; 50 x 50 x 2,5 mm

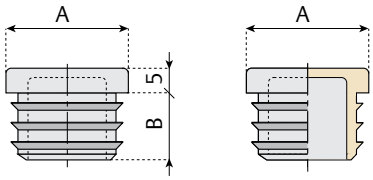

A	B	Artikelbezeichnung	
25	13,5	CAP-25M-PAB	100
30	14	CAP-30M-PAB	
50	15	CAP-50M-PAB	

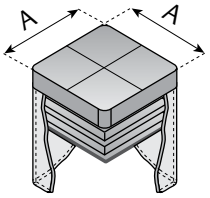

Seitenplatten-Montageprofile

Klicken Sie hier für weitere Hinweise.

Material: widerstandsfähiges/flexibles PVC
Anwendung: Dieses Profil kann mit einfachen Rohren von 25x25 mm aus verschiedenen Materialien verwendet werden. Falls es zur Montage von Seitenplatten und Fenstern verwendet wird, bietet es die Möglichkeit, die Seitenplatten zu entfernen, ohne die komplette Struktur zu demontieren. Dies ist möglich dank des speziellen Profils aus PVC, das sowohl widerstandsfähig als auch flexibel ist.

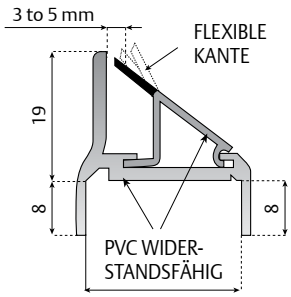

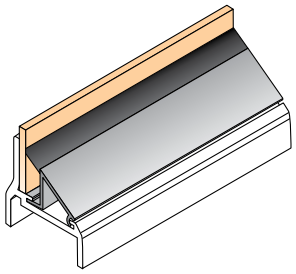

Material PVC / Artikelbezeichnung	L	
GP-25S-PVCB-2500	2,5 m	10

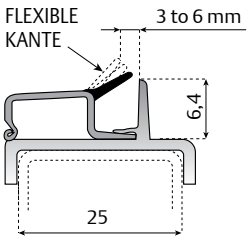

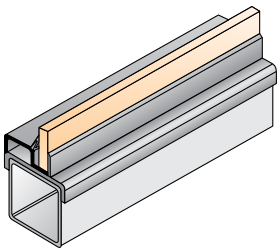

Material PVC / Artikelbezeichnung	L	
GP-L25S-PVCB-2500	2,5 m	10

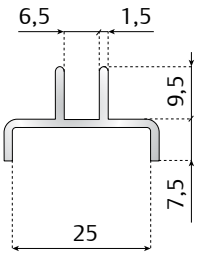

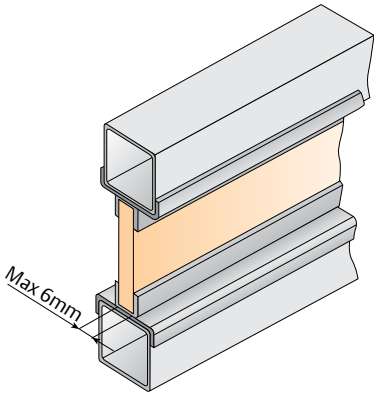

Artikelbezeichnung	L	
SF-CD1-6M-PVCB-2000	2 m	10

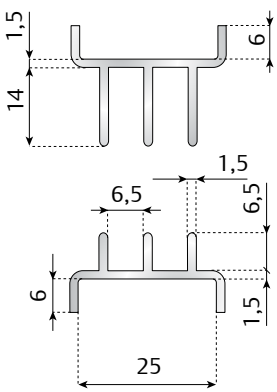

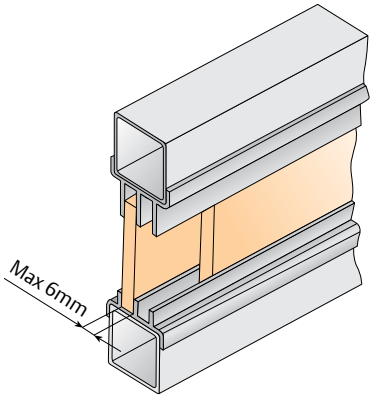

Profil für Gleitplatten

Anwendung: Dieses Profil kann mit Vierkantrohren mit 25x25 mm verwendet werden Es wird für kleine Schiebefenster genutzt.
*__Lieferung:__ 2 m Längen
(1 oberes und 1 unteres Profil)

Artikelbezeichnung	L	
SF-SPS-6M-PVCB-2500	2 m*	10

Überarbeitung 001

Klicken Sie hier für weitere Hinweise.

Scharnier

Material: verstärktes Polyamid, Bolzen aus rostfreiem Stahl AISI 430
Hinweis: Tür kann bis zu einem Winkel von 180° geöffnet werden
Lieferung: montiert

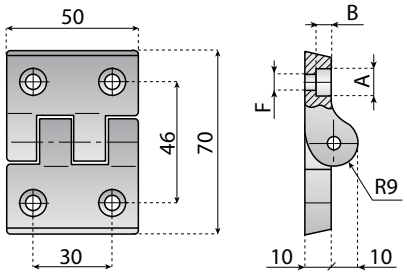

F	A	B	Artikelbezeichnung	
6,5	10,5	6	**VG-633-M6**	50
8,5	13,5	4	**VG-633-M8**	

Scharnier

Material: verstärktes Polyamid, Bolzen und Schrauben aus rostfreiem Stahl AISI 430, Gewindeeinsatz aus Messing
Hinweis: Tür kann bis zu einem Winkel von 180° geöffnet werden
Lieferung: montiert

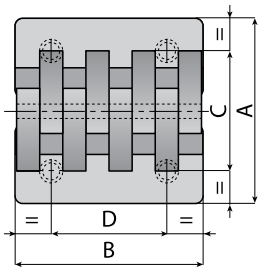

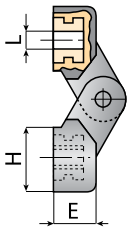

TYP 1

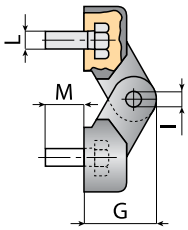

TYP 2

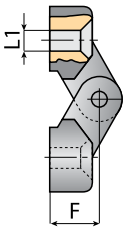

TYP 3

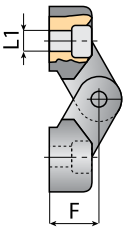

TYP 4

A	B	C	D	E	F	G	H	I	L	L1	M	Artikelbezeichnung TYP 1	TYP 2	TYP 3	TYP 4	
39	40	25	25	10	10.5	15	14	3	M5	4,2	-	**HNG-40M5-PAB** MOQ	-	**HNG-40R4C-PAB** MOQ	**HNG-40R4-PAB** MOQ	50
										5,5		-	-	-	**HNG-40R5-PAB** MOQ	
49	49	31	30	11	13	19	17	4	M5	5,5	14	**HNG-49M5-PAB**	**HNG-49M514-PAB**	-	-	
									M6			**HNG-49M6-PAB**	-	**HNG-49R6C-PAB**	**HNG-49R6-PAB**	
64	65	40	40	13.5	15	23	24	5	M5	6,5	17	**HNG-65M5-PAB** MOQ	-	-	-	
									M6			**HNG-65M6-PAB**	**HNG-65M617-PAB** MOQ	**HNG-65R6C-PAB**	**HNG-65R6-PAB**	
									M8			**HNG-65M8-PAB** MOQ	-	-	-	

MOQ Mindestbestellmenge: 200 Teile

Scharnier

Material: verstärktes Polyamid, Bolzen aus rostfreiem Stahl AISI 430
Hinweise: Tür kann bis zu einem Winkel von 180° geöffnet werden
Lieferung: montiert

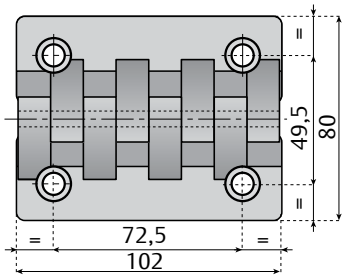

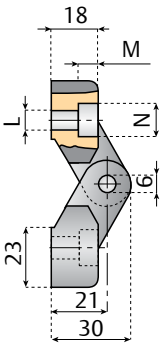

TYP 1

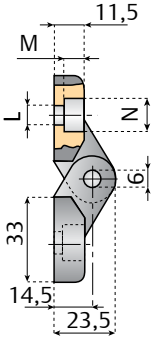

TYP 2

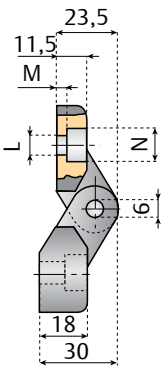

TYP 3

L	M	N	Artikelbezeichnung TYP 1	TYP 2	TYP 3	
6,5	6	10,5	**VG-634-BB**	**VG-634-AA**	**VG-634-AB**	50
8,5	8	13,5	**VG-634-DD**	**VG-634-CC**	**VG-634-CD**	

Überarbeitung 001

Griffstange

Material: verstärktes Polyamid

I	L	C	H	h	A	B	D	d	Artikelbezeichnung	
93,5	112	21	36	30	13	6	10,5	6,5	**HDL-94-R6-PAB**	50
117	139	26	41	34	15	8,5			**HDL-117-R6-PAB**	
						6	13	8,5	**HDL-117-R8-PAB**	
120					10	4	10,5	6,5	**HDL-120-R6-PAB**	

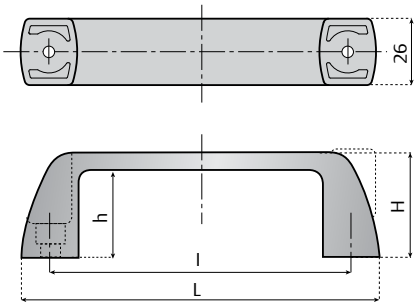

Griffstange

Material: Polyamid, Gewindeeinsatz aus Messing

M	Artikelbezeichnung	
M6	**HDL-120-M6-PAB**	50
M8	**HDL-120-M8-PAB**	
M10	**HDL-120-M10-PAB**	

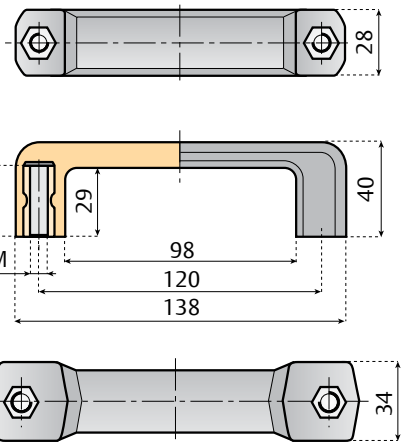

Griffstange

Material: verstärktes Polyamid, Gewindeeinsatz aus Messing

Artikelbezeichnung	
VG-632-M8-PAB MOQ	50

MOQ Mindestbestellmenge: 200 Teile

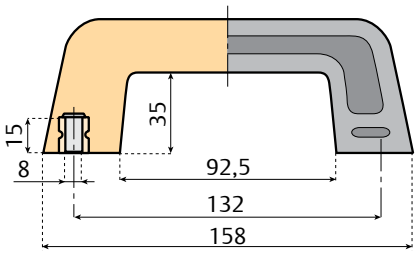

Griffstange

Material: Polyamid, Gewindeeinsatz aus Messing

M	Artikelbezeichnung	
M6	**HDL-117-M6-PAB** MOQ	50
M8	**HDL-117-M8-PAB** MOQ	

MOQ Mindestbestellmenge: 200 Teile

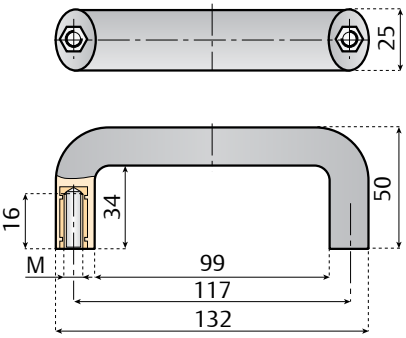

Sicherheitsgriff mit Abdeckung

Type	Artikelbezeich-nung	
Geschlossen	**FT-HDL-1-PAB** MOQ	50
Geöffnet	**FT-HDL-1C-PAB** MOQ	

MOQ Mindestbestellmenge: 200 Teile

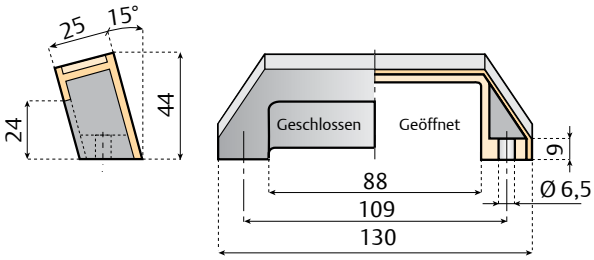

Überarbeitung 001

Türschlösser

Klicken Sie hier für weitere Hinweise.

Magnetschloss

Anwendung: Das Magnetschloss gewährleistet ein schnelles Verschließen der Tür. Es ist einfach anzubringen und kann mit zahlreichen Strukturen aus unterschiedlichen Materialien verwendet werden.

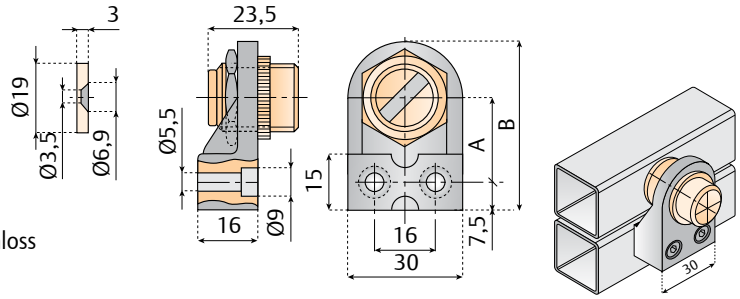

A	B	Artikel-bezeichnung	
22,5	45	**FT-MAG-45-R5**	100
37	59,5	**FT-MAG-60-R5**	



Federdruckverriegelung

Anwendung: Der Riegel garantiert ein sicheres Verschließen von Türen und Fenstern und verhindert ein zufälliges Öffnen.

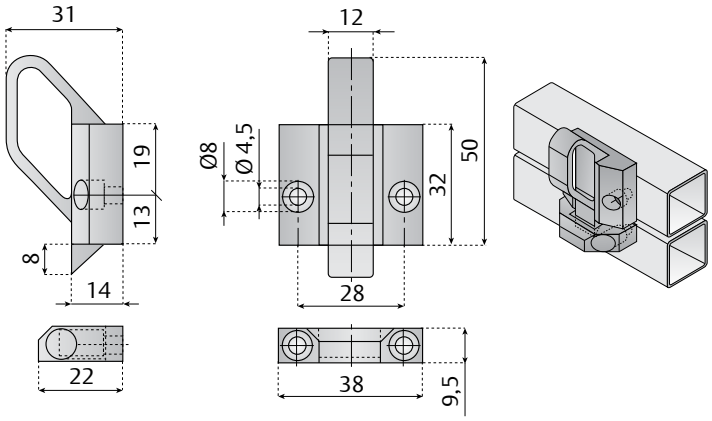

Artikelbezeichnung	
FT-LOCK32-R4	100

Sicherheitstürschloss

Material: Hauptteil und Sicherheitskappe aus verstärktem Polyamid, Schrauben, Muttern und Feder aus rostfreiem Stahl AISI 304

Anweisungen zur Anwendung (siehe Zeichnung):
Anordnung 1 für Situationen mit Maß K: 30-36 mm
Anordnung 2 für Situationen mit Maß K: 23-28 mm

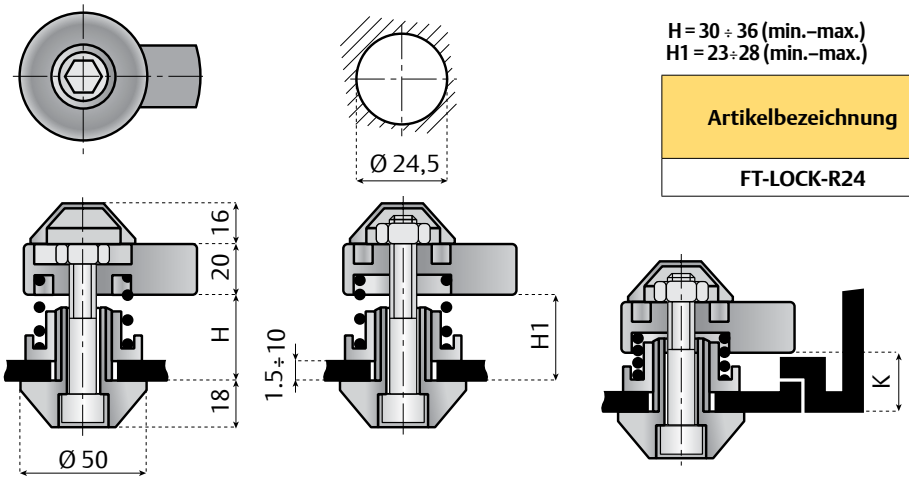

Anordnung Nr. 1

Anordnung Nr. 2

H = 30 ÷ 36 (min.–max.)
H1 = 23÷28 (min.–max.)

Artikelbezeichnung	
FT-LOCK-R24	10

Überarbeitung 001

546600a Griffe

www.SystemPlastSmartGuide.com

Andere Griffe siehe: 546610a

100

Klicken Sie hier für weitere Hinweise.

Material: verstärktes Polyamid mit Einsatz aus vernickeltem Messing
Hinweis: max. Drehmoment auf dem Griff 3,5 Kgm

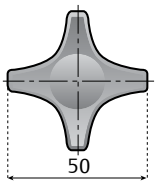

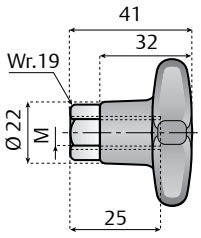

Artikelbezeichnung		
M6	M8	M10
KNF-50H41-M6H MOQ	KNF-50H41-M8H MOQ	KNF-50H41-M10H

MOQ Mindestbestellmenge: 500 Teile

Material: verstärktes Polyamid, Einsatz aus vernickeltem Messing
Hinweis: max. Drehmoment auf dem Griff 2 Kgm

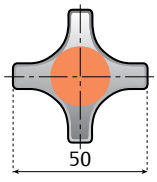

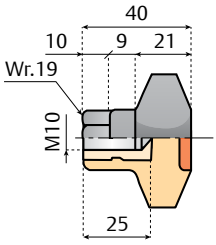

Artikelbezeichnung
M10
KNF-50H40-M10

Material: verstärktes Polyamid, hexagonaler Einsatz aus vernickeltem Messing
Hinweis: max. Drehmoment auf dem Griff 2,5 Kgm
Für ein festeres Anziehen auf dem Hexagon

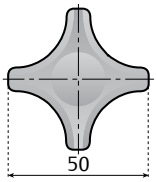

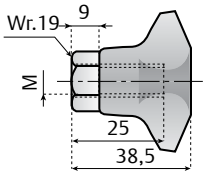

Artikelbezeichnung		
M6	M8	M10
KNF-50H39-M6H	KNF-50H39-M8H MOQ	KNF-50H39-M10H

MOQ Mindestbestellmenge: 500 Teile

Material: verstärktes Polyamid, hexagonaler Einsatz aus vernickeltem Messing
Hinweis: max. Drehmoment auf dem Griff 2,5 Kgm
Für ein festeres Anziehen auf dem Hexagon

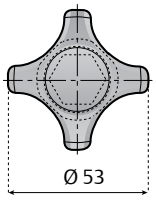

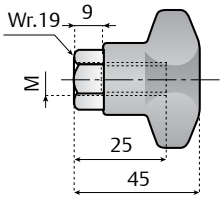

Artikelbezeichnung		
M6	M8	M10
KNF-53H45-M6H MOQ	KNF-53H45-M8H MOQ	KNF-53H45-M10H

MOQ Mindestbestellmenge: 500 Teile

Material: verstärktes Polyamid, hexagonaler Einsatz aus vernickeltem Messing
Hinweis: max. Drehmoment auf dem Griff 2,5 Kgm
Für ein festeres Anziehen auf dem Hexagon

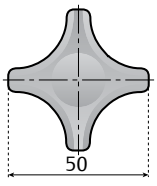

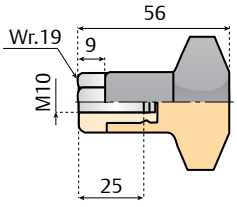

Artikelbezeichnung
M10
KNF-50H56-M10H

Material: verstärktes Polyamid, hexagonaler Einsatz aus vernickeltem Messing
Hinweis: max. Drehmoment auf dem Griff 2,5 Kgm
Für ein festeres Anziehen auf dem Hexagon

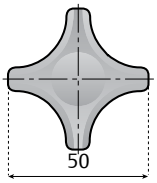

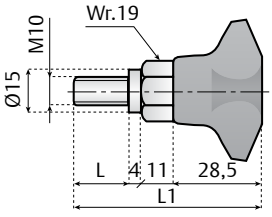

L	L1	Artikelbezeichnung
11,5	54	KNM-50H40-M1016H
20	62,5	KNM-50H40-M1024H
25	67,5	KNM-50H40-M1029H

Material: verstärktes Polyamid, hexagonaler Einsatz aus vernickeltem Messing
Hinweis: max. Drehmoment auf dem Griff 2,5 Kgm
Für ein festeres Anziehen auf dem Hexagon

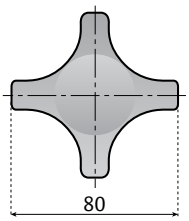

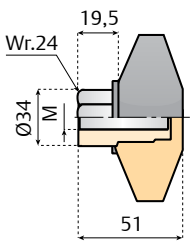

Artikelbezeichnung	
M12	M16
KNF-80H51-M12H	KNF-80H51-M16H

Überarbeitung 001

Standardgriffe siehe: 54600a

Klicken Sie hier für weitere Hinweise.

Sterngriff mit Schraube

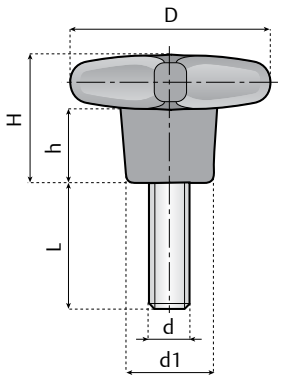

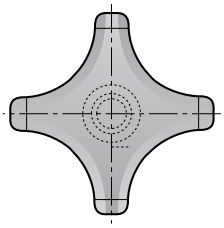

Material: Polyamid, Gewindeeinsatz aus rostfreiem Stahl AISI 304
Hinweis: Sterngriff DIN 6335

L	H	h	d1	Artikelbezeichnung M6	Artikelbezeichnung M8	Artikelbezeichnung M10	
D=20							
10	13	7	8,5	KNM-20H13-M610 MOQ	-	-	
15				KNM-20H13-M615 MOQ	-	-	
20				KNM-20H13-M620 MOQ	-	-	
25				KNM-20H13-M625	-	-	
D=25							
10	16	8,5	11,5	KNM-25H16-M610 MOQ	-	-	
15				KNM-25H16-M615	-	-	
20				KNM-25H16-M620 MOQ	-	-	
25				KNM-25H16-M625 MOQ	-	-	
D=30							
15	20,5	11,5	14	KNM-30H21-M615	KNM-30H21-M815	-	100
20				KNM-30H21-M620	KNM-30H21-M820 MOQ	-	
25				KNM-30H21-M625 MOQ	KNM-30H21-M825	-	
30				KNM-30H21-M630	KNM-30H21-M830 MOQ	-	
D=40							
15	25,5	14,5	17	KNM-40H26-M615 MOQ	KNM-40H26-M815	KNM-40H26-M1015	
20				KNM-40H26-M620 MOQ	KNM-40H26-M820	KNM-40H26-M1020 MOQ	
25				KNM-40H26-M625 MOQ	KNM-40H26-M825 MOQ	KNM-40H26-M1025 MOQ	
30				KNM-40H26-M630 MOQ	KNM-40H26-M830	KNM-40H26-M1030 MOQ	
D=50							
15	32	19	22	KNM-50H32-M615 MOQ	KNM-50H32-M815 MOQ	-	
20				KNM-50H32-M620 MOQ	KNM-50H32-M820	KNM-50H32-M1020 MOQ	
25				KNM-50H32-M625 MOQ	KNM-50H32-M825 MOQ	KNM-50H32-M1025	
30				KNM-50H32-M630 MOQ	KNM-50H32-M830	KNM-50H32-M1030	

MOQ Mindestbestellmenge: 500 Teile

Sterngriff mit Mutter

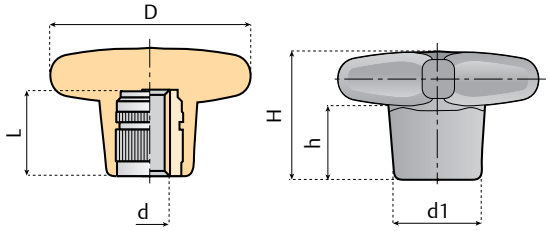

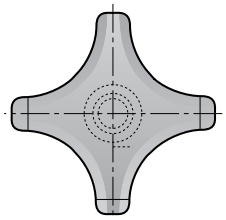

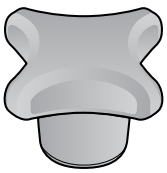

Material: Polyamid, Buchse aus vernickeltem Messing.
Hinweis: Sterngriff DIN 6335

L	H	h	d1	Artikelbezeichnung M6	Artikelbezeichnung M8	Artikelbezeichnung M10	
D=30							
15	20,5	11,5	14	KNF-30H21-M6	KNF-30H21-M8	-	100
D=40							
17	25,5	14,5	17	KNF-40H26-M6	KNF-40H26-M8	-	
D=50							
17	30	19	22	KNF-50H32-M6	KNF-50H32-M8	KNF-50H32-M10	

Überarbeitung 001

SYSTEM PLAST™

Smart Guide

54620a Ratschengriffe

www.SystemPlastSmartGuide.com

Klicken Sie hier für weitere Hinweise.

Version mit Mutter

Material: Polyamid, Einsatz aus vernickeltem Messing

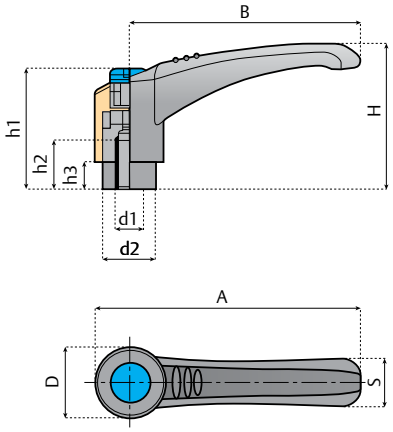

Version mit Schraube

Material: Polyamid, Gewindeeinsatz aus rostfreiem Stahl AISI 304

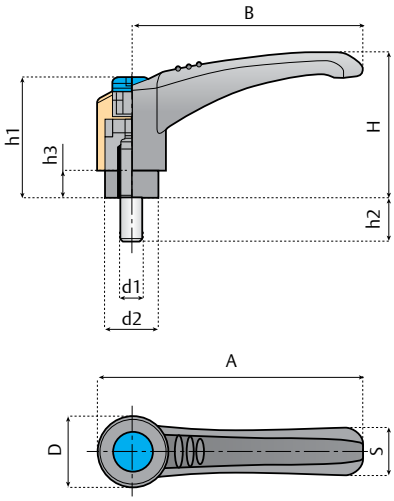

Maße gelten für beide Versionen

Version mit Mutter			A	B	H	D	S	d2	h1	h2	h3
Artikelbezeichnung	d1										
RH-45-M6-S	M6	50	53	45	33,5	16	10,5	12	29	8	7,5
RH-65-M8-S	M8		75	65	41	20	13,5	15	34	11	7,5
RH-80-M10-S	M10		92	80	53	24	16,5	20	44	16	7,5

Version mit Schraube			
Artikelbezeichnung	d1	h2	
RH-45-M615-S	M6	15	50
RH-45-M620-S		20	
RH-45-M630-S		30	
RH-65-M820-S	M8	20	
RH-65-M825-S		25	
RH-65-M830-S		30	
RH-65-M860-S		60	
RH-80-M1025-S	M10	25	
RH-80-M1030-S		30	

Überarbeitung 001

SYSTEM PLAST™

Smart Guide

54630a Stellring

www.SystemPlastSmartGuide.com

Klicken Sie hier für weitere Hinweise.

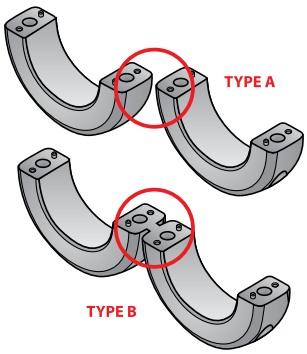

Version runde Bohrung

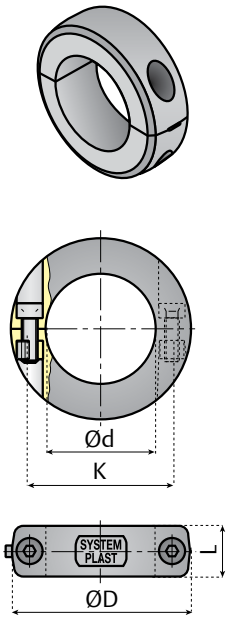

Version mit Nut

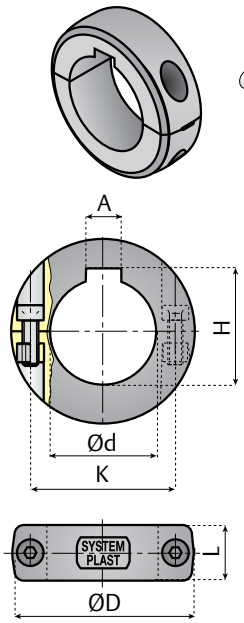

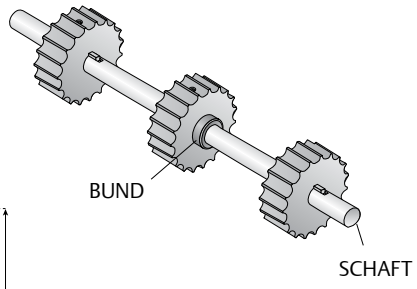

d	D	L	K	M	Typ	Version runde Bohrung	Version mit Nut		
						Artikelbezeichnung	A (P9)	H (+0,2/+0)	Artikelbezeichnung
10	30	12	20	M3	B	**VG-SC-R10M**	-	-	-
12	30	12	20	M3	A	**VG-SC-R12M**	-	-	-
14	28	12	20	M3	A	**VG-SC-R14M**	-	-	-
15	39	14	27	M4	B	**VG-SC-R15M**	-	-	-
16	30	12	22	M3	A	**VG-SC-R16M**	-	-	-
18	39	14	27	M4	A	**VG-SC-R18M**	-	-	-
20	39	14	29	M4	A	**VG-SC-R20M**		-	-
25	45	14	34	M4	A	**VG-SC-R25M**	8	28,3	**VG-SCK-R25M**
30	50	16	39	M4	A	**VG-SC-R30M**	8	33,3	**VG-SCK-R30M**
30	49	14	39	M4	B	**VG-SCL-R30M**	-	-	-
35	57	16	45	M5	A	**VG-SC-R35M**	10	38,3	**VG-SCK-R35M**
40	64	18	51,5	M5	A	**VG-SC-R40M**	12	43,3	**VG-SCK-R40M**
40	64	14	51,5	M4	B	**VG-SCL-R40M**	-	-	-

Quadratischer Stellring, geteilt

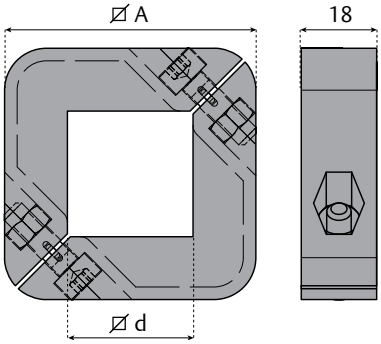

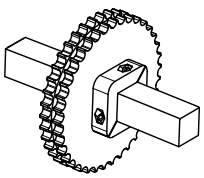

⌀ d	⌀ A	Artikel-bezeichnung
30x30	60x60	**VG-SC-S30M**
40x40	72x72	**VG-SC-S40M**
60x60	95x95	**VG-SC-S60M**

Überarbeitung 001